



PROTEZIONE DINAMICA 2017_REPORT SETTIMANALE AL 16 OTTOBRE 2019

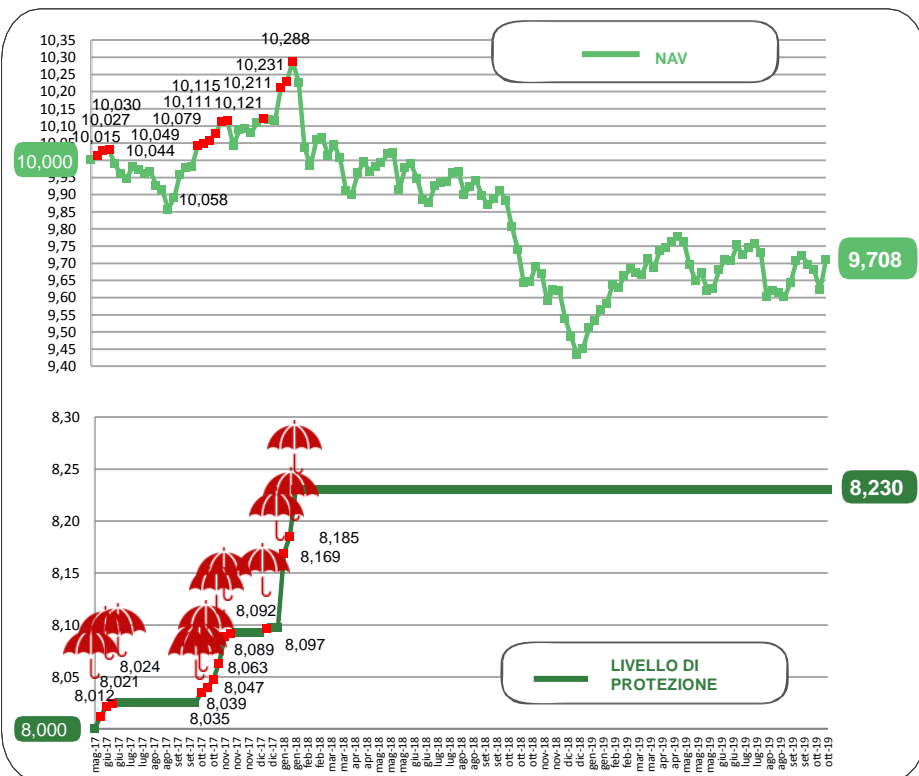
Prospettiva 2.0	Data	NAV	Max Valore Protetto	Performance YTD*
Protezione Dinamica 2017	16/10/2019	9,708	8,230	2,92%

FOCUS SETTIMANALE

Rimbanzo dei **listini azionari mondiali** grazie al moderato ottimismo sui temi commerciali e alle attese di un allentamento delle tensioni USA-Cina. Le borse più legate al commercio, come quella tedesca, sono rimaste più caute in attesa di chiarimenti sulla questione dazi. Vendite per i **governativi americani** con l'inizio degli acquisti da parte della Fed. Performance negative anche per i **governativi europei** per alcune divergenze di posizioni all'interno di BCE che hanno alimentato un clima di incertezza sulle scelte future della Banca Centrale.

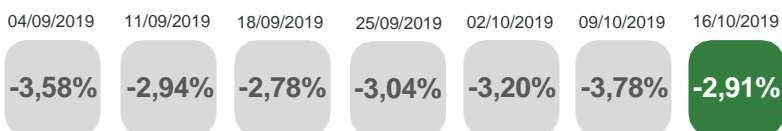
* Da inizio anno
Al netto dei costi di gestione

NAV E VALORE PROTETTO

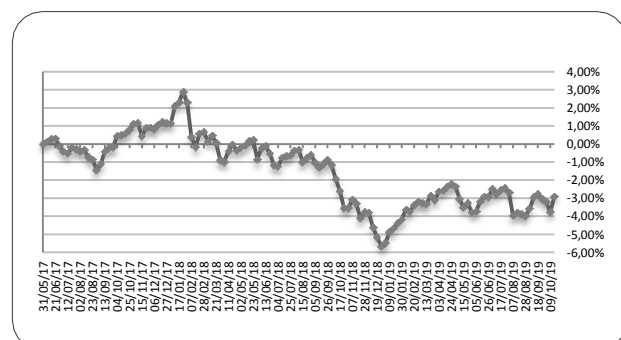


Data	Livello di Protezione	Max Perdita potenziale	Max Valore Protetto 8,230€
18-set	8,230	15,30%	
25-set	8,230	15,10%	
02-ott	8,230	15,00%	
09-ott	8,230	14,50%	
16-ott	8,230	15,20%	

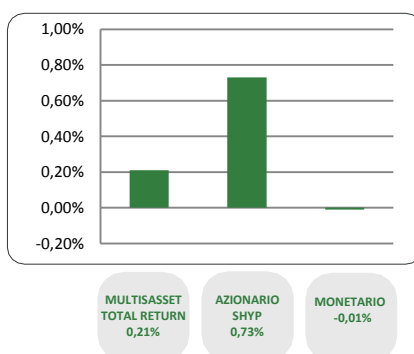
PERFORMANCE DALLA PARTENZA DEL FONDO



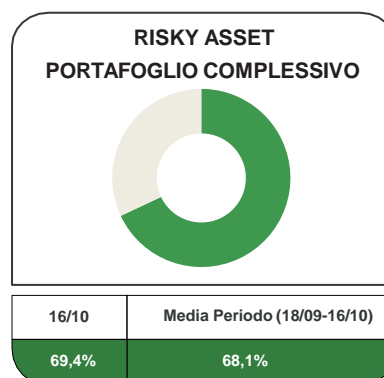
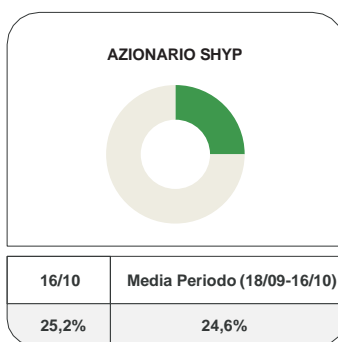
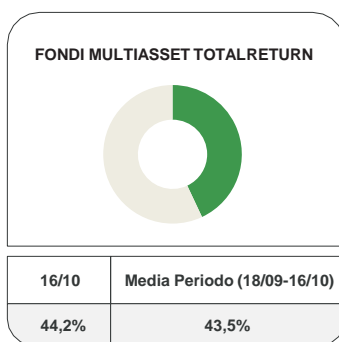
Al netto dei costi di gestione



CONTRIBUTO SETTIMANALE ALLA PERFORMANCE DEI COMPARTI



ESPOSIZIONE AI RISKY ASSET DEI COMPARTI Periodo 18 Settembre 2019 – 16 Ottobre 2019



COMPOSIZIONE PORTAFOGLIO

Eurizon	Epsilon Fund - Euro Cash	3,57%	Multiasset Total Return 44,22%	
Multimanager	M&G Lux Investment Funds 1 - M&G Lux Dynamic Allocation Fund	3,34%		
Multimanager	JPMorgan Investment Funds - Global Income Fund	3,28%		
Eurizon	Eurizon Fund Bond Short Term EUR T1	3,16%		
Eurizon	Eurizon Fund Conservative Allocation	2,95%		
Eurizon	Eurizon Fund - Flexible Multistrategy	2,92%		
Eurizon	Eurizon Investment SICAV - Global Bond Emerging Total Return	2,87%		
Multimanager	Nordea 1 SICAV - Stable Return Fund	2,55%		
Multimanager	M&G Lux Investment Funds 1 - M&G Lux Optimal Income Fund	2,55%		
Multimanager	BlackRock Global Funds - Global Multi-Asset Income Fund	2,54%		
Multimanager	JPMorgan Investment Funds - Global Macro Opportunities	2,36%		
Multimanager	Invesco Balanced Risk Allocation Fund	2,19%		
Eurizon	Eurizon Investment Sicav - Global Bond Total Return	2,18%		
Multimanager	Jupiter JGF - Dynamic Bond	1,83%		
Eurizon	Eurizon Investment Sicav - Tactical Global Risk Control	1,55%		
Eurizon	Eurizon Opportunita - Obbligazioni Flessibile	1,47%		
Eurizon	Eurizon Investment Sicav - Eurozone Asymmetric Strategy	1,46%		
Eurizon	Eurizon Investment SICAV - Multiasset Risk Overlay	1,46%		
Eurizon	Eurizon Fund - Azioni Strategia Flessibile	13,57%		Equity SHYP 25,20%
Eurizon	Eurizon Investment SICAV - Sustainable Equity Europe	6,20%		
Eurizon	Eurizon Investment SICAV - Sustainable Equity US	5,43%		
Eurizon	Eurizon Investment Sicav - Euro Liquidity Short Term	17,23%	Monetario 30,07%	
Eurizon	EURIZON INVESTMENT SICAV EURO LIQUIDITY	9,27%		
Eurizon	Eurizon Fund - Cash EUR	3,57%		
Cash euro		0,51%	100,00%	