

Protezione Dinamica 2017 - Report al 16 settembre 2020

Focus settimanale

Volatilità sui **listini azionari** dove l'Europa ha avuto un andamento positivo per l'ottimismo sulla ripresa delle sperimentazioni del vaccino anti Covid. Alcune prese di profitto sulle **borse americane**, ancora sul settore Tecnologico, dopo i rialzi degli ultimi mesi e nonostante i risultati societari incoraggianti. Performance positive sui **governativi europei** dopo i dati macro poco brillanti registrati nell'area euro che hanno innescato acquisti in particolare sulle lunghe scadenze. Positività modesta sul settore del **Credito** delle obbligazioni societarie.

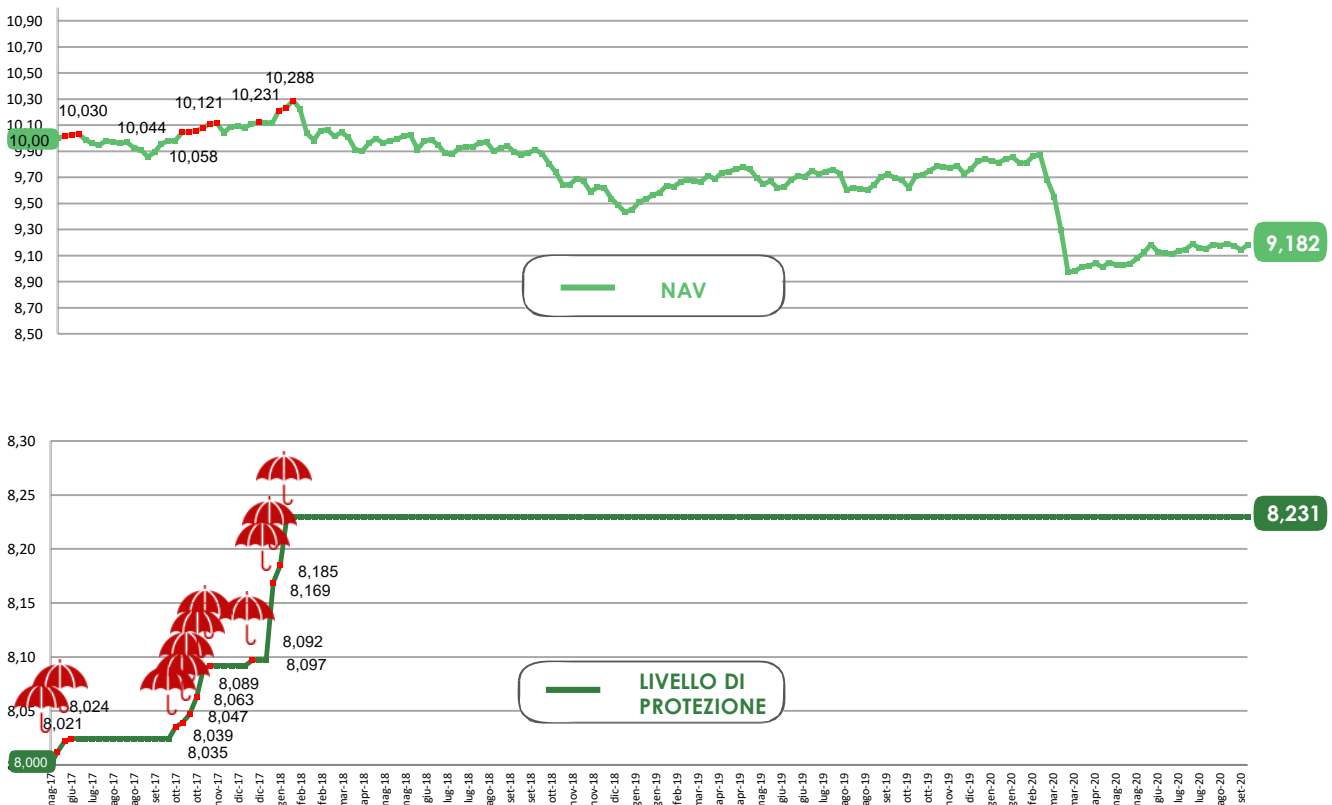
Prospettiva 2.0	Data	NAV	Max Perdita Potenziale
Protezione Dinamica 2017	16/09/2020	9,182	10,40%

Performance del fondo (al netto dei costi di gestione)

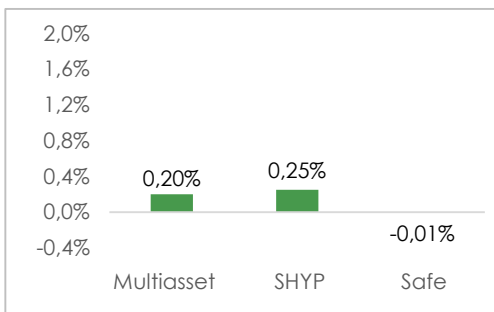
YTD	Ultimi 6 mesi
-6,69%	-1,24%

Dalla partenza			
fino al 26/08/2020	fino al 02/09/2020	fino al 09/09/2020	fino al 16/09/2020
-8,12%	-8,24%	-8,56%	-8,18%

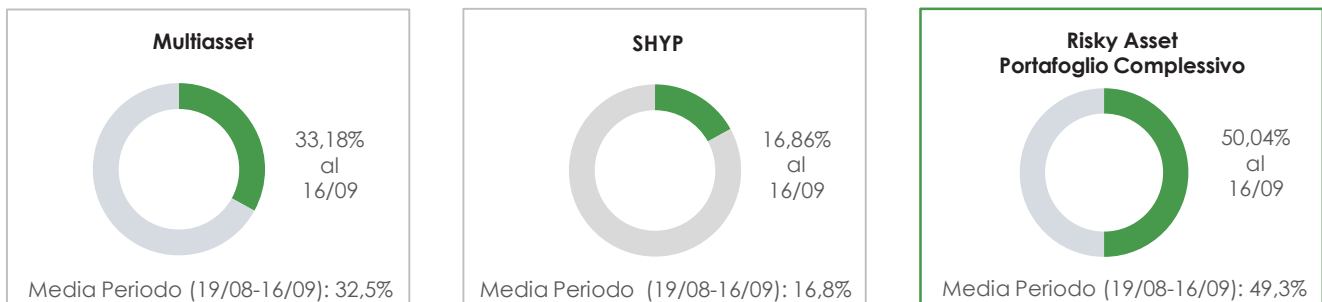
NAV e valore protetto



Contributo settimanale alla performance dei comparti



Esposizione ai risky asset dei comparti (periodo 19 agosto 2020 - 16 settembre 2020)



Composizione portafoglio

Eurizon	Eurizon Investment SICAV - Flexible Plus 5	4,49%	Multiasset 33,18%
Eurizon	Eurizon Investment SICAV - Flexible Plus 11	2,91%	
Eurizon	Eurizon Fund - Flexible Multifstrategy	2,38%	
Eurizon	Eurizon Fund - Dynamic Asset Allocation	2,25%	
Eurizon	Eurizon Investment SICAV - Global Bond Emerging Total Return	2,13%	
Eurizon	Eurizon Investment SICAV - Multiasset Risk Overlay	2,12%	
Eurizon	Eurizon Investment Sicav - Global Bond Total Return	2,12%	
Eurizon	Eurizon Fund Conservative Allocation	2,00%	
Eurizon	Eurizon Investment Sicav - Tactical Global Risk Control	1,88%	
Eurizon	Epsilon Fund - Q-Flexible	1,63%	
Eurizon	Eurizon Fund Active Allocation	1,63%	
Eurizon	Eurizon Opportunita - Obbligazioni Flessibile	1,62%	
Eurizon	Eurizon Investment Sicav - Eurozone Asymmetric Strategy	1,50%	
Multimanager	M&G Lux Investment Funds 1 - M&G Lux Dynamic Allocation Fund	0,73%	
Multimanager	JPMorgan Investment Funds - Global Income Fund	0,73%	
Multimanager	Nordea 1 SICAV - Stable Return Fund	0,73%	
Multimanager	BlackRock Global Funds - Global Multi-Asset Income Fund	0,66%	
Multimanager	M&G Lux Investment Funds 1 - M&G Lux Optimal Income Fund	0,60%	
Multimanager	MAN Funds VI PLC - Man AHL TargetRisk	0,53%	
Multimanager	Jupiter JGF - Dynamic Bond	0,53%	
Eurizon	Eurizon Fund - Azioni Strategia Flessibile	8,86%	SHYP 16,86%
Eurizon	Eurizon Investment SICAV - Sustainable Equity Europe	4,14%	
Eurizon	Eurizon Investment SICAV - Sustainable Equity US	3,87%	
Eurizon	Eurizon Investment Sicav - Euro Liquidity Short Term	14,84%	Safe 49,46%
Eurizon	EURIZON INVESTMENT SICAV EURO LIQUIDITY	14,84%	
Eurizon	Eurizon Investment SICAV - Flexible Plus 9	13,35%	
Eurizon	Eurizon Investment SICAV - Flexible Plus 10	6,43%	
Cash euro		0,50%	