

## PROTEZIONE DINAMICA 2017\_REPORT SETTIMANALE AL 17 APRILE 2019

Prospettiva 2.0	Data	NAV	Max Valore Protetto	Performance YTD*
Protezione Dinamica 2017	17/04/2019	9,762	8,230	3,49%

### FOCUS SETTIMANALE

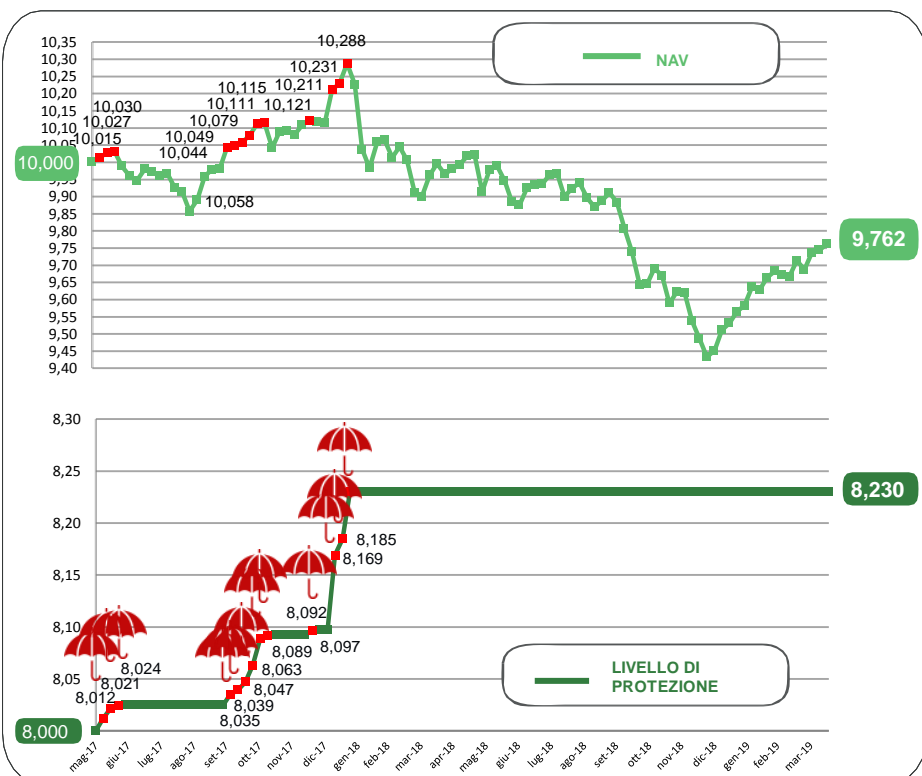
Listini azionari positivi nella settimana.

**Borse europee** comunque caute per timori sulla crescita, rafforzati dall'atteggiamento accomodante delle Banche centrali. Rimane l'ottimismo sull'atteso accordo commerciale USA-Cina.

Sui **listini statunitensi** si è mantenuto un clima di propensione al rischio grazie all'allentamento del timore sulla crescita domestica e alla liquidità ancora presente sui mercati per una Fed cauta nel rialzare i tassi. Il clima di propensione al rischio ha portato in positivo i **governativi dei paesi periferici** a dispetto di quelli core tedeschi e americani.

\* Da inizio anno  
Al netto dei costi di gestione

### NAV E VALORE PROTETTO

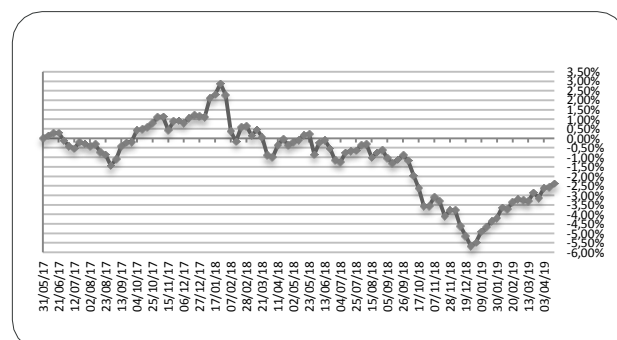


Data	Livello di Protezione	Max Perdita potenziale	Max Valore Protetto 8,230€
13-mar	8,230	14,90%	
20-mar	8,230	15,30%	
27-mar	8,230	15,00%	
03-apr	8,230	15,50%	
10-apr	8,230	15,50%	
17-apr	8,230	15,70%	

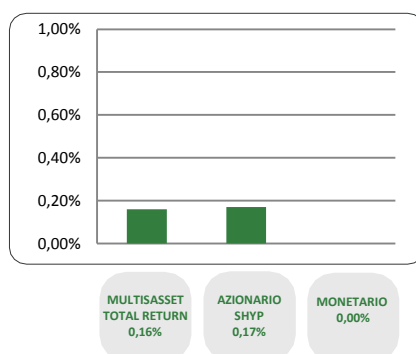
### PERFORMANCE DALLA PARTENZA DEL FONDO

06/03/2019	13/03/2019	20/03/2019	27/03/2019	03/04/2019	10/04/2019	17/04/2019
-3,27%	-3,32%	-2,86%	-3,11%	-2,63%	-2,56%	-2,38%

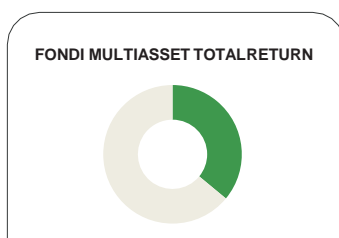
Al netto dei costi di gestione



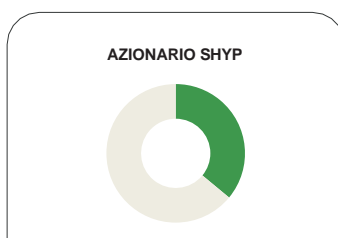
## CONTRIBUTO SETTIMANALE ALLA PERFORMANCE DEI COMPARTI



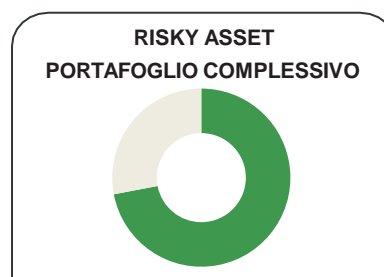
## ESPOSIZIONE AI RISKY ASSET DEI COMPARTI Periodo 13 Marzo 2019 – 17 Aprile 2019



17/04	Media Periodo (13/03-17/04)
35,7%	33,8%



17/04	Media Periodo (13/03-17/04)
36,4%	34,1%



17/04	Media Periodo (13/03-17/04)
72,1%	67,9%

## COMPOSIZIONE PORTAFOGLIO

Eurizon	Eurizon Investment Sicav - Eurozone Asymmetric Strategy	3,36%	<b>Multiasset Total Return 35,71%</b>	
Multimanager	JPMorgan Investment Funds - Global Macro Opportunities	3,36%		
Multimanager	M&G Lux Investment Funds 1 - M&G Lux Dynamic Allocation Fund	2,63%		
Multimanager	M&G Lux Investment Funds 1 - M&G Lux Optimal Income Fund	2,52%		
Multimanager	BlackRock Global Funds - Global Multi-Asset Income Fund	2,51%		
Eurizon	Eurizon Investment Sicav - Tactical Global Risk Control	2,47%		
Multimanager	Invesco Pan European High Income Fund	2,38%		
Multimanager	Invesco Funds SICAV - Balanced Risk Allocation Fund	2,24%		
Multimanager	BNY Mellon Absolute Return Equity Fund	2,11%		
Multimanager	JPMorgan Investment Funds - Global Income Fund	2,10%		
Multimanager	Invesco Global Targeted Returns Fund	1,76%		
Eurizon	Eurizon Investment Sicav - Global Bond Total Return	1,50%		
Multimanager	JPMorgan Investment Funds - Global Income Fund	1,47%		
Multimanager	Aviva Investors - Multi-Strategy Target Return Fund	1,44%		
Multimanager	Nordea 1 SICAV - Stable Return Fund	1,39%		
Eurizon	Eurizon Investment SICAV - Global Bond Emerging Total Return	1,38%		
Multimanager	Invesco Global Targeted Returns Fund	0,56%		
Multimanager	BNY Mellon Absolute Return Equity Fund	0,54%		
Eurizon	Eurizon Fund - Azioni Strategia Flessibile	13,90%		<b>Equity SHYP 36,44%</b>
Eurizon	Eurizon Investment SICAV - Flexible Equity Strategy 2	12,02%		
Eurizon	Eurizon Investment SICAV - Flexible Equity Strategy 3	10,52%		
Eurizon	Eurizon Investment Sicav - Euro Liquidity Short Term	17,80%	<b>Monetario 27,35%</b>	
Eurizon	Eurizon Investment Sicav - Insurance Unit Europe Short Term	9,55%		
Cash euro		0,49%	<b>100,00%</b>	