

## Protezione Dinamica 2017 - Report al 17 febbraio 2021

### Focus settimanale

**Mercati azionari**  ancora positivi, condizionati dall'ottimismo per la ripresa della campagna vaccinale. In Europa il clima ha favorito i settori maggiormente esposti al ciclo. Negli Stati Uniti le borse rimangono ai massimi storici con acquisti e veloci prese di profitto, in attesa dell'approvazione definitiva del piano di stimoli fiscali proposto dal Presidente americano.

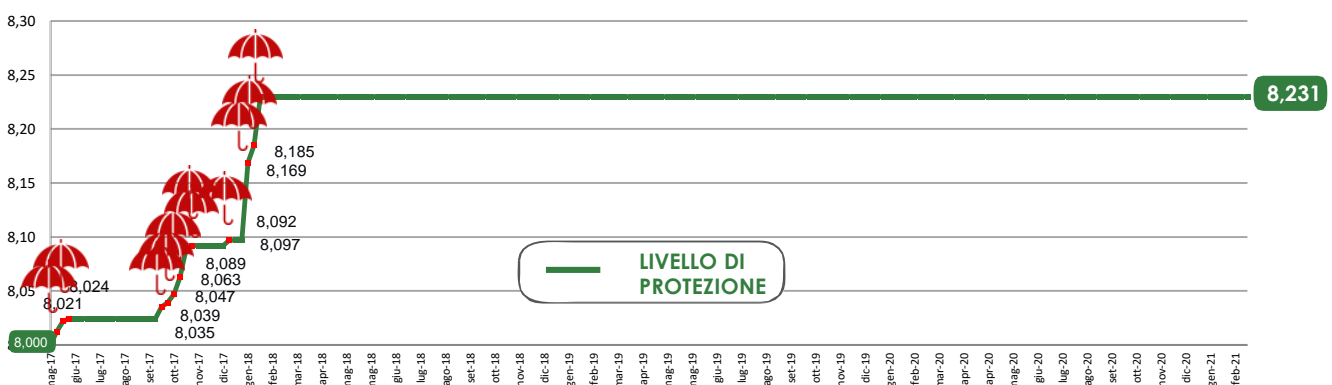
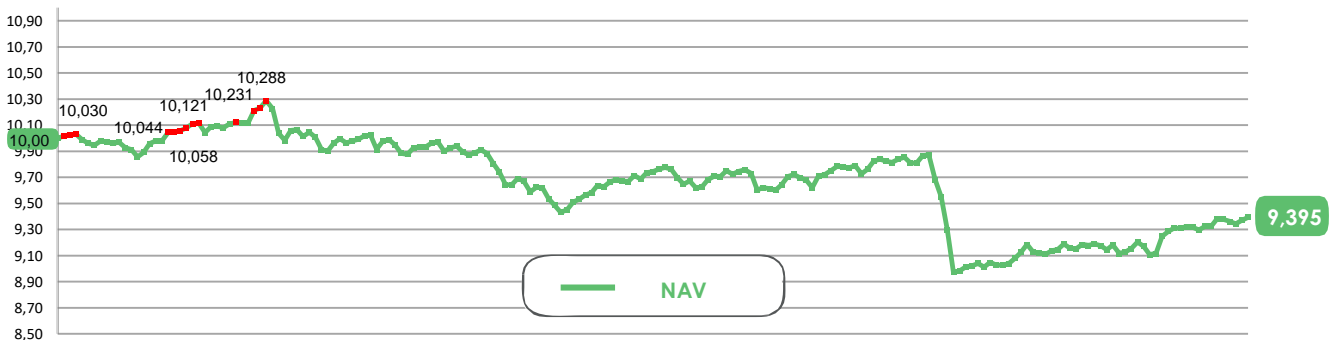
Ancora interesse sui mercati per i **governativi italiani**. Gli investitori si sono inoltre diretti a **obbligazioni societarie a più alto rischio e sui paesi emergenti** per la ricerca di extra rendimento.

Prospettiva 2.0	Data	NAV	Max Perdita Potenziale
Protezione Dinamica 2017	17/02/2021	9,395	12,40%

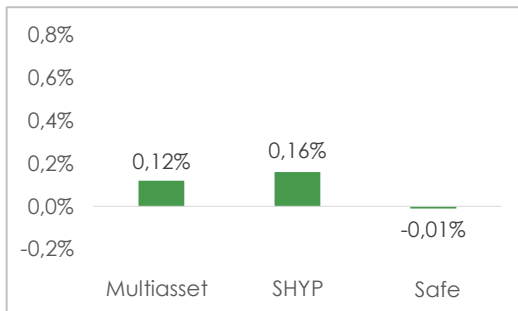
### Performance del fondo (al netto dei costi di gestione)

YTD	Ultimi 6 mesi		
0,75%	2,25%		
Dalla partenza			
fino al 27/01/2021	fino al 03/02/2021	fino al 10/02/2021	fino al 17/02/2021
-6,38%	-6,57%	-6,29%	-6,07%

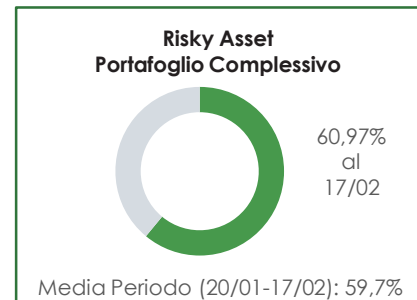
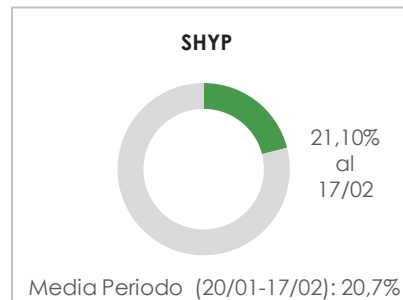
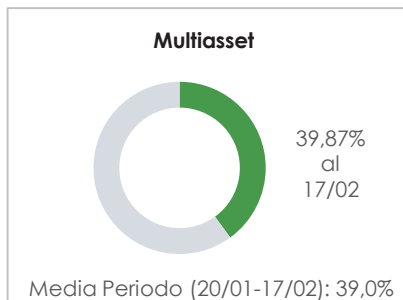
### NAV e valore protetto



## Contributo settimanale alla performance dei comparti



## Esposizione ai risky asset dei comparti (periodo 20 gennaio 2021 – 17 febbraio 2021)



## Composizione portafoglio

Eurizon	Eurizon Investment SICAV - Flexible Plus 5	5,63%	<b>Multiasset 39,87%</b>
Eurizon	Eurizon Investment SICAV - Flexible Plus 11	3,65%	
Eurizon	Eurizon Fund - Flexible Multistrategy	2,82%	
Eurizon	Eurizon Fund - Dynamic Asset Allocation	2,61%	
Eurizon	Eurizon Investment SICAV - Multiasset Risk Overlay	2,49%	
Eurizon	Eurizon Investment SICAV - Global Bond Emerging Total Return	2,46%	
Eurizon	Eurizon Investment Sicav - Global Bond Total Return	2,45%	
Eurizon	Eurizon Fund Conservative Allocation	2,32%	
Eurizon	Eurizon Investment Sicav - Tactical Global Risk Control	2,17%	
Eurizon	Eurizon Fund Active Allocation	1,89%	
Eurizon	Eurizon Opportunita - Obbligazioni Flessibile	1,89%	
Eurizon	Epsilon Fund - Q-Flexible	1,88%	
Eurizon	Eurizon Investment Sicav - Eurozone Asymmetric Strategy	1,74%	
Multimanager	JPMorgan Investment Funds - Global Income Fund	0,89%	
Multimanager	Nordea 1 SICAV - Stable Return Fund	0,88%	
Multimanager	M&G Lux Investment Funds 1 - M&G Lux Dynamic Allocation Fund	0,88%	
Multimanager	BlackRock Global Funds - Global Multi-Asset Income Fund	0,81%	
Multimanager	M&G Lux Investment Funds 1 - M&G Lux Optimal Income Fund	0,72%	
Multimanager	Jupiter JGF - Dynamic Bond	0,64%	
Multimanager	MAN Funds VI PLC - Man AHL TargetRisk	0,64%	
Eurizon	Eurizon Fund - Bond Corporate EUR	0,40%	
Eurizon	Eurizon Fund - Azioni Strategia Flessibile	11,09%	<b>SHYP 21,10%</b>
Eurizon	Eurizon Investment SICAV - Sustainable Equity Europe	5,15%	
Eurizon	Eurizon Investment SICAV - Sustainable Equity US	4,86%	
Eurizon	Eurizon Investment Sicav - Euro Liquidity Short Term	12,60%	<b>Safe 38,52%</b>
Eurizon	EURIZON INVESTMENT SICAV EURO LIQUIDITY	12,60%	
Eurizon	Eurizon Investment SICAV - Flexible Plus 9	8,32%	
Eurizon	Eurizon Investment SICAV - Flexible Plus 10	5,01%	
Cash euro		0,51%	