

PROTEZIONE DINAMICA 2017_REPORT SETTIMANALE AL 17 GENNAIO 2018

Prospettiva 2.0	Data	NAV	Max Valore Protetto	Performance YTD*
Protezione Dinamica 2017	17/01/2018	10,231	8,185	1,11%

FOCUS SETTIMANALE Raggiunto un nuovo livello di protezione

Rialzo dei tassi sui mercati obbligazionari globali.

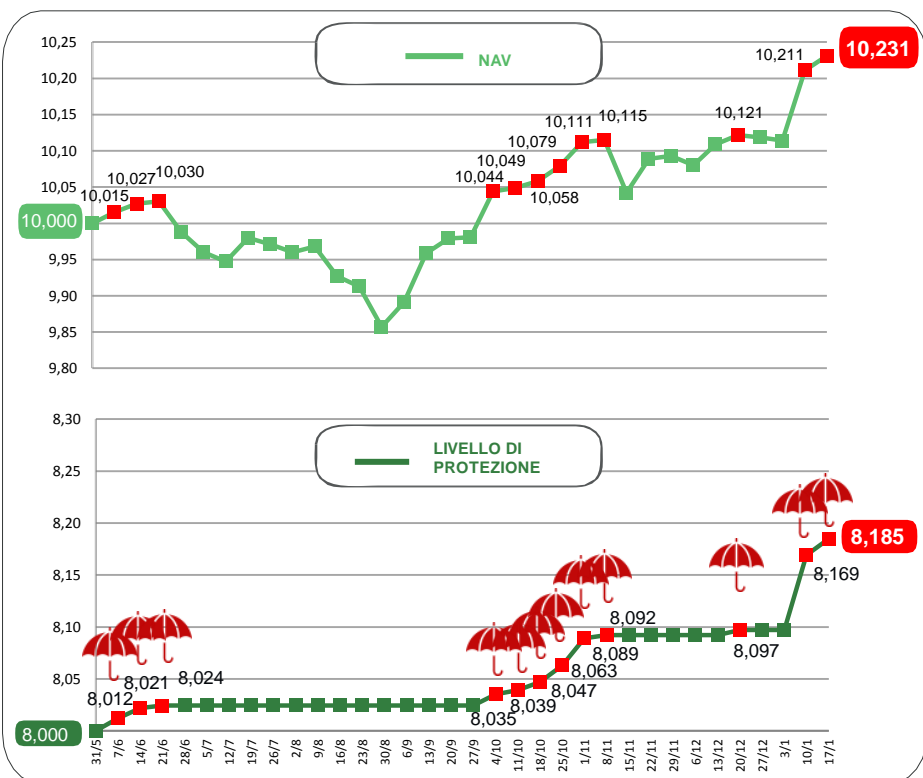
Vari i motivi tra cui le possibili riduzioni degli stimoli monetari delle banche centrali mondiali, i rumors sulla possibile riduzione di acquisti dei titoli di Stato americani da parte della Cina e, più importante, i dati di un'inflazione USA in crescita.

Balzo dell'euro con dollaro debole, dopo l'annuncio di BCE e del patto di governo in Germania, che ha frenato in parte le borse europee. Del rialzo tassi ne ha beneficiato il settore bancario.

Listini azionari US ancora positivi.

* Da inizio anno
Al netto dei costi di gestione

NAV E VALORE PROTETTO



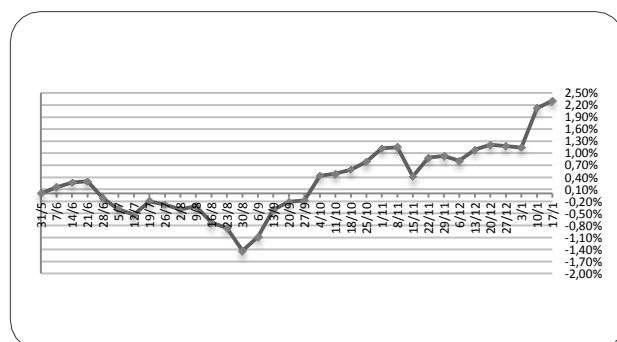
Data	Livello di Protezione	Max Perdita potenziale	Max Valore Protetto 8,185€
20-dic	8,097	20,00%	
27-dic	8,097	20,00%	
03-gen	8,097	19,90%	
10-gen	8,169	20,00%	
17-gen	8,185	20,00%	

PERFORMANCE DALLA PARTENZA DEL FONDO

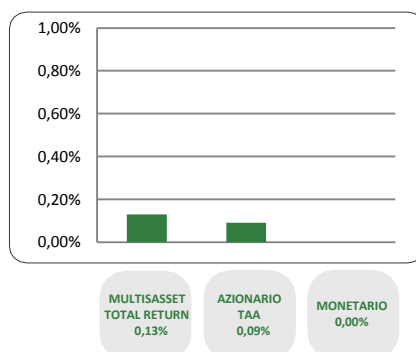
06/12/2017 13/12/2017 20/12/2017 27/12/2017 03/01/2018 10/01/2018 17/01/2018



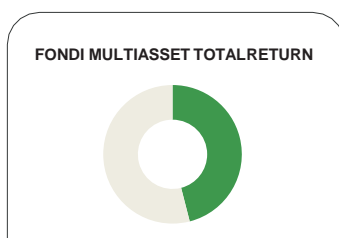
Al netto dei costi di gestione



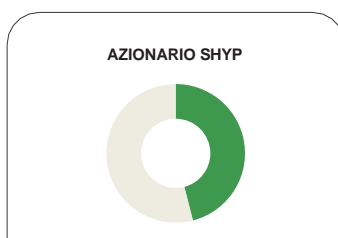
CONTRIBUTO SETTIMANALE ALLA PERFORMANCE DEI COMPARTI



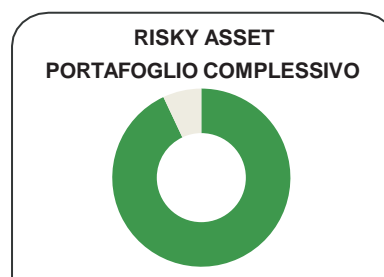
ESPOSIZIONE AI RISKY ASSET DEI COMPARTI Periodo 20 Dicembre 2017 – 17 Gennaio 2018



17/01	Media Periodo (20/12-17/01)
47,9%	47,7%



17/01	Media Periodo (20/12-17/01)
46,6%	46,3%



17/01	Media Periodo (20/12-17/01)
94,5%	94,0%

COMPOSIZIONE PORTAFOGLIO

Multimanager	M&G Dynamic Allocation Fund	4,292%	Multiasset Total Return 47,98%	
Multimanager	JPMorgan Investment Funds - Global Income Fund	4,272%		
Multimanager	JPMorgan Investment Funds - Global Macro Opportunities	3,353%		
Multimanager	BlackRock Global Funds - Global Multi-Asset Income Fund	3,324%		
Multimanager	Nordea 1 SICAV - Stable Return Fund	3,315%		
Multimanager	Invesco Pan European High Income Fund	3,279%		
Multimanager	Invesco Funds SICAV - Balanced Risk Allocation Fund	2,867%		
Multimanager	Aviva Investors Sicav - Multi-Strategy Target Return Fund	2,836%		
Eurizon	Eurizon Investment Sicav - Global Bond Total Return	2,798%		
Eurizon	Eurizon Investment SICAV - Global Bond Emerging Total Return	2,798%		
Multimanager	Invesco Global Targeted Returns Fund	2,341%		
Multimanager	Jupiter JGF - Dynamic Bond	2,325%		
Multimanager	BNY Mellon Absolute Return Equity Fund	1,879%		
Multimanager	M&G Optimal Income Fund	1,879%		
Eurizon	Eurizon Investment Sicav - Eurozone Asymmetric Strategy	1,843%		
Eurizon	Eurizon Investment SICAV - Multiasset Risk Overlay	1,782%		
Multimanager	AB SICAV I - Select Absolute Alpha Portfolio	1,457%		
Eurizon	Eurizon Investment Sicav - Tactical Global Risk Control	1,350%		
Eurizon	Eurizon Fund - Azioni Strategia Flessibile	18,004%		Equity SHYP 46,67%
Eurizon	Eurizon Investment SICAV - Flexible Equity Strategy 2	15,036%		
Eurizon	Eurizon Investment SICAV - Flexible Equity Strategy 3	13,639%		
Eurizon	Eurizon Fund - Cash EUR	4,499%	Monetario 4,49%	
Cash euro		0,834%	100,000%	