

PROTEZIONE DINAMICA 2017_REPORT SETTIMANALE AL 17 LUGLIO 2019

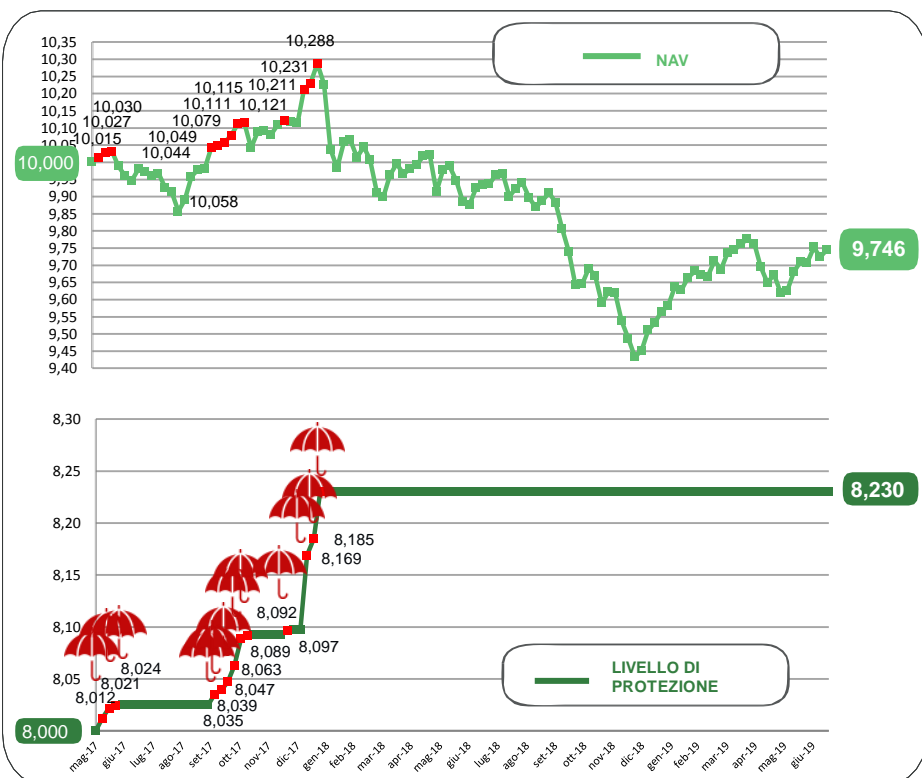
Prospettiva 2.0	Data	NAV	Max Valore Protetto	Performance YTD*
Protezione Dinamica 2017	17/07/2019	9,746	8,230	3,32%

FOCUS SETTIMANALE

Listini azionari internazionali nuovamente positivi sulle aspettative che le politiche monetarie delle principali Banche centrali rimangano accomodanti. Le **Borse**, in particolare quelle europee, hanno continuato ad avere rimbalzi limitati a causa dell'incertezza su un accordo commerciale USA-Cina. Alcuni dati migliori delle attese in USA hanno fatto alzare i tassi a lungo termine dei **governativi dei paesi core** con relativa performance negativa. Di conseguenza, performance leggermente negative anche per il comparto obbligazionario societario.

* Da inizio anno
Al netto dei costi di gestione

NAV E VALORE PROTETTO

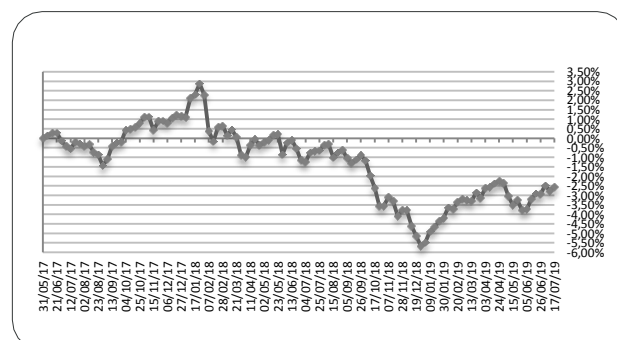


Data	Livello di Protezione	Max Perdita potenziale	Max Valore Protetto 8,230€
12-giu	8,230	15,00%	
19-giu	8,230	15,20%	
26-giu	8,230	15,20%	
03-lug	8,230	15,60%	
10-lug	8,230	15,40%	
17-lug	8,230	15,50%	

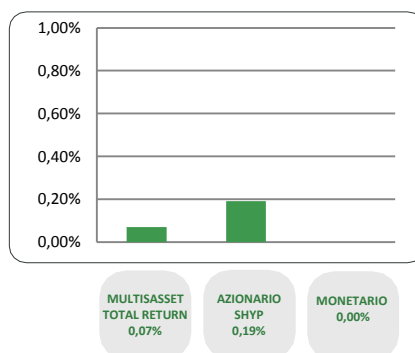
PERFORMANCE DALLA PARTENZA DEL FONDO

05/06/2019	12/06/2019	19/06/2019	26/06/2019	03/07/2019	10/07/2019	17/07/2019
-3,73%	-3,18%	-2,89%	-2,93%	-2,48%	-2,76%	-2,54%

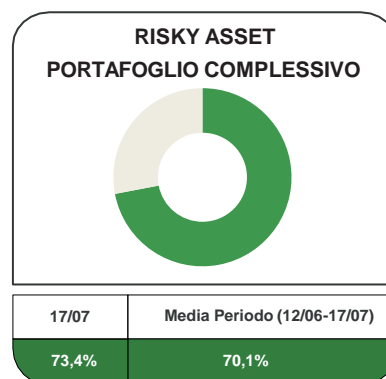
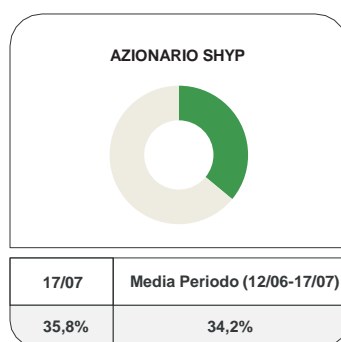
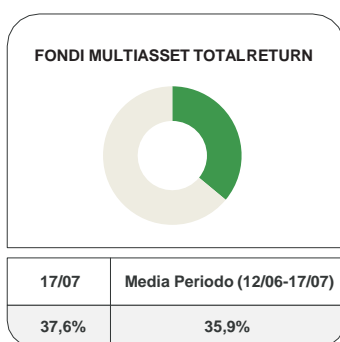
Al netto dei costi di gestione



CONTRIBUTO SETTIMANALE ALLA PERFORMANCE DEI COMPARTI



ESPOSIZIONE AI RISKY ASSET DEI COMPARTI Periodo 12 Giugno 2019 – 17 Luglio 2019



COMPOSIZIONE PORTAFOGLIO

Multimanager	M&G Lux Investment Funds 1 - M&G Lux Dynamic Allocation Fund	3,35%	Multiasset Total Return 37,67%	
Multimanager	JPMorgan Investment Funds - Global Income Fund	3,30%		
Eurizon	Eurizon Fund - Flexible Multistrategy	2,95%		
Eurizon	Eurizon Fund Conservative Allocation	2,95%		
Eurizon	Eurizon Investment SICAV - Global Bond Emerging Total Return	2,90%		
Multimanager	M&G Lux Investment Funds 1 - M&G Lux Optimal Income Fund	2,58%		
Multimanager	Nordea 1 SICAV - Stable Return Fund	2,56%		
Multimanager	BlackRock Global Funds - Global Multi-Asset Income Fund	2,56%		
Multimanager	JPMorgan Investment Funds - Global Macro Opportunities	2,40%		
Multimanager	Invesco Funds SICAV - Balanced Risk Allocation Fund	2,21%		
Eurizon	Eurizon Investment Sicav - Global Bond Total Return	2,20%		
Multimanager	Jupiter JGF - Dynamic Bond	1,81%		
Eurizon	Eurizon Investment Sicav - Eurozone Asymmetric Strategy	1,48%		
Eurizon	Eurizon Investment Sicav - Tactical Global Risk Control	1,48%		
Eurizon	Eurizon Investment SICAV - Multiasset Risk Overlay	1,47%		
Eurizon	Eurizon Opportunita - Obbligazioni Flessibile	1,47%		
Eurizon	Eurizon Fund - Azioni Strategia Flessibile	13,64%		Equity SHYP 35,80%
Eurizon	Eurizon Investment SICAV - Flexible Equity Strategy 2	11,86%		
Eurizon	Eurizon Investment SICAV - Flexible Equity Strategy 3	10,29%		
Eurizon	Eurizon Investment Sicav - Euro Liquidity Short Term	16,80%	Monetario 25,85%	
Eurizon	EURIZON INVESTMENT SICAV EURO LIQUIDITY	9,05%		
Cash euro		0,68%	100,00%	