

## Protezione Dinamica 2017 - Report al 17 marzo 2021

### Focus settimanale

Continua il tono positivo delle **borse internazionali**, sostenuto dalla rapida accelerazione dei piani vaccinali in alcuni paesi. I **listini americani** sono stati trainati inoltre dall'approvazione definitiva del nuovo piano fiscale, mantenendo una volatilità sui titoli tecnologici più correlati con i tassi governativi. Anche in **Europa** rialzo dei settori più legati alle aspettative di riapertura post pandemia e volatilità sui tecnologici e utility.

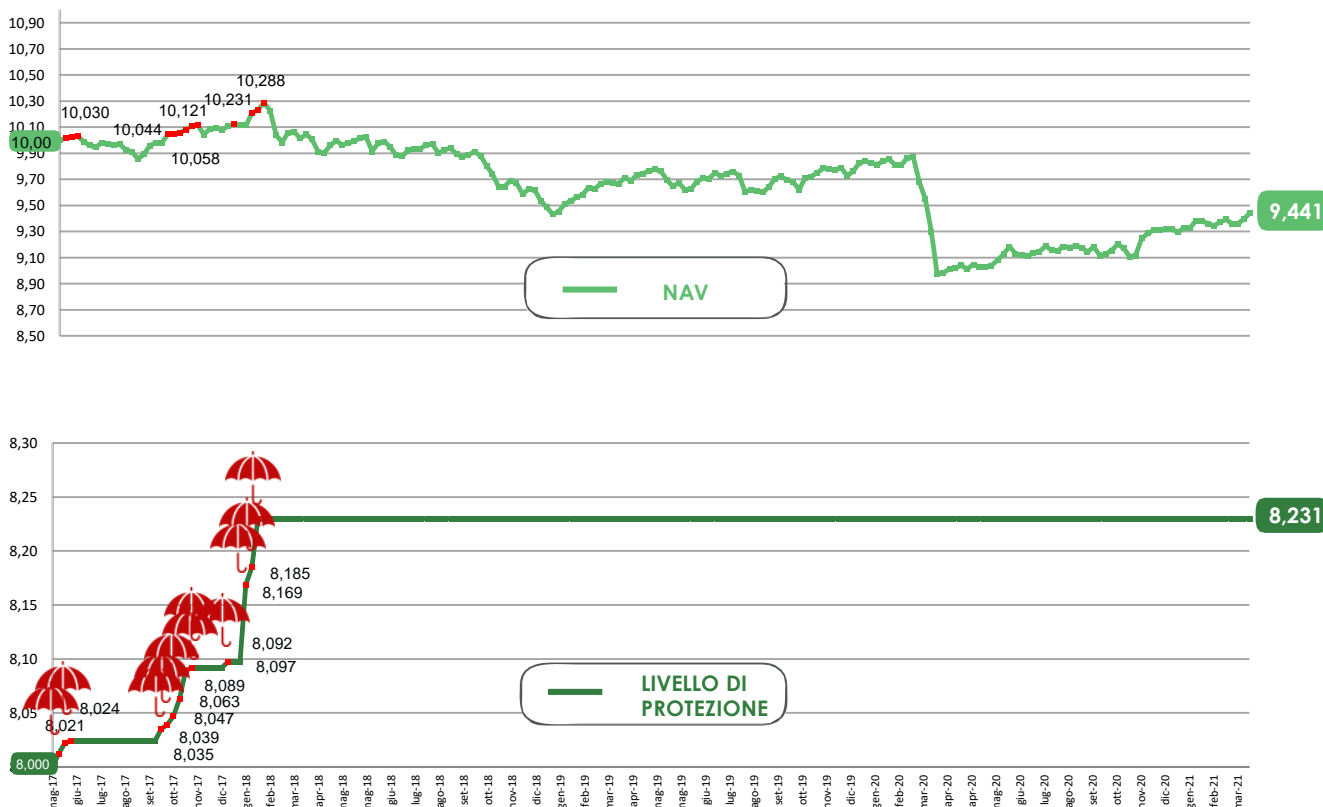
**Governativi europei e BTP** positivi grazie all'annuncio della strategia più accomodante della BCE.

Prospettiva 2.0	Data	NAV	Max Perdita Potenziale
Protezione Dinamica 2017	17/03/2021	9,441	12,80%

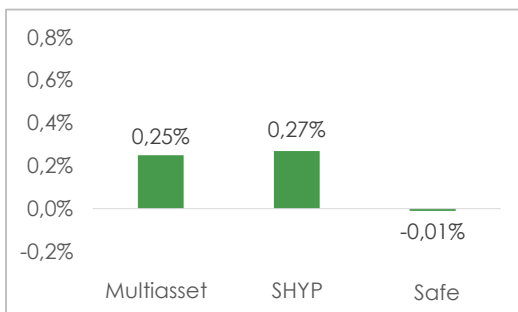
### Performance del fondo (al netto dei costi di gestione)

YTD	Ultimi 6 mesi		
1,24%	2,80%		
Dalla partenza			
fino al 24/02/2021	fino al 03/03/2021	fino al 10/03/2021	fino al 17/03/2021
-6,43%	-6,43%	-6,08%	-5,62%

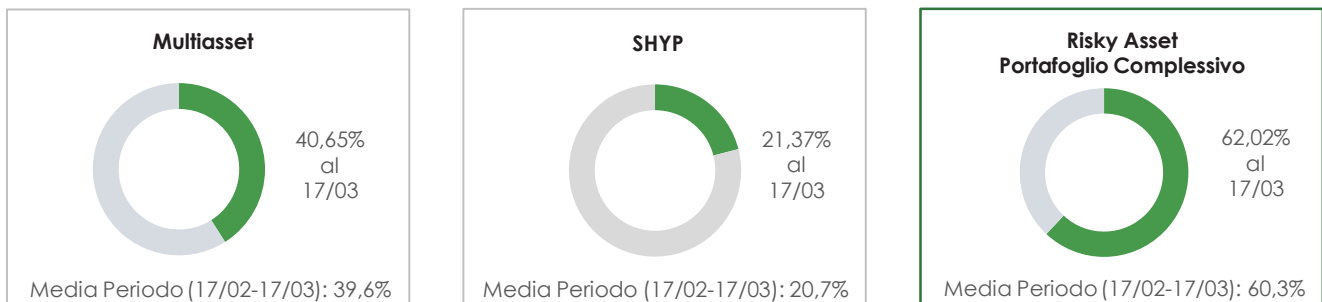
### NAV e valore protetto



## Contributo settimanale alla performance dei comparti



## Esposizione ai risky asset dei comparti (periodo 17 febbraio 2021 – 17 marzo 2021)



## Composizione portafoglio

Eurizon	Eurizon Investment SICAV - Flexible Plus 5	5,70%	<b>Multiasset 40,65%</b>
Eurizon	Eurizon Investment SICAV - Flexible Plus 11	3,69%	
Eurizon	Eurizon Fund - Flexible Multistrategy	2,92%	
Eurizon	Eurizon Fund - Dynamic Asset Allocation	2,63%	
Eurizon	Eurizon Investment SICAV - Multiasset Risk Overlay	2,58%	
Eurizon	Eurizon Investment SICAV - Global Bond Emerging Total Return	2,54%	
Eurizon	Eurizon Investment Sicav - Global Bond Total Return	2,54%	
Eurizon	Eurizon Fund Conservative Allocation	2,34%	
Eurizon	Eurizon Investment Sicav - Tactical Global Risk Control	2,19%	
Eurizon	Epsilon Fund - Q-Flexible	1,90%	
Eurizon	Eurizon Opportunita - Obbligazioni Flessibile	1,90%	
Eurizon	Eurizon Fund Active Allocation	1,90%	
Eurizon	Eurizon Investment Sicav - Eurozone Asymmetric Strategy	1,76%	
Multimanager	Nordea 1 SICAV - Stable Return Fund	0,91%	
Multimanager	M&G Lux Investment Funds 1 - M&G Lux Dynamic Allocation Fund	0,91%	
Multimanager	JPMorgan Investment Funds - Global Income Fund	0,91%	
Multimanager	BlackRock Global Funds - Global Multi-Asset Income Fund	0,83%	
Multimanager	M&G Lux Investment Funds 1 - M&G Lux Optimal Income Fund	0,75%	
Multimanager	MAN Funds VI PLC - Man AHL TargetRisk	0,67%	
Multimanager	Jupiter JGF - Dynamic Bond	0,66%	
Eurizon	Eurizon Fund - Bond Corporate EUR	0,42%	
Eurizon	Eurizon Fund - Azioni Strategia Flessibile	11,21%	<b>SHYP 21,37%</b>
Eurizon	Eurizon Investment SICAV - Sustainable Equity Europe	5,25%	
Eurizon	Eurizon Investment SICAV - Sustainable Equity US	4,90%	
Eurizon	EURIZON INVESTMENT SICAV EURO LIQUIDITY	12,26%	<b>Safe 37,48%</b>
Eurizon	Eurizon Investment Sicav - Euro Liquidity Short Term	12,26%	
Eurizon	Eurizon Investment SICAV - Flexible Plus 9	8,10%	
Eurizon	Eurizon Investment SICAV - Flexible Plus 10	4,87%	
Cash euro		0,49%	