

PROTEZIONE DINAMICA 2017_REPORT SETTIMANALE AL 18 APRILE 2018

Prospettiva 2.0	Data	NAV	Max Valore Protetto	Performance YTD*
Protezione Dinamica 2017	18/04/2018	9,996	8,230	-1,21%

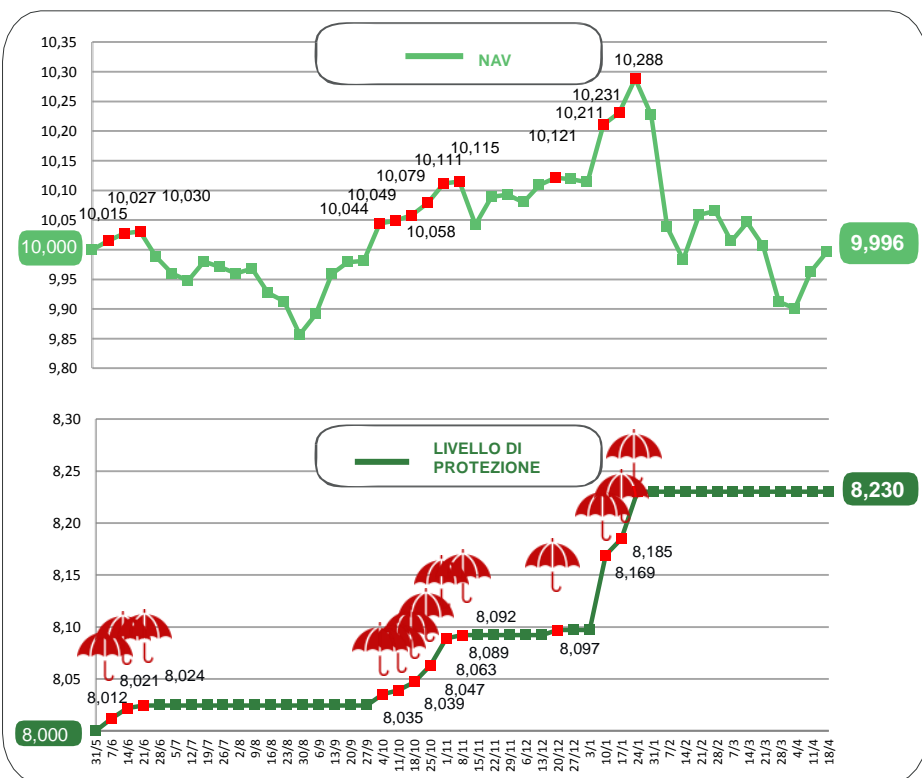
FOCUS SETTIMANALE

I principali mercati finanziari hanno continuato in rialzo grazie agli allentamenti delle tensioni commerciali tra Stati Uniti e Cina. I dati macro **USA** si sono confermati positivi con l'inflazione in moderata risalita.

In **Europa** si sono invece confermati dati economici sotto le attese ma che non hanno fatto mancare una risalita dei listini azionari, in particolare del settore energetico per il rialzo del petrolio. Negativi i **governativi a lunga scadenza**, in particolare in USA, per l'aumento dei tassi.

* Da inizio anno
Al netto dei costi di gestione

NAV E VALORE PROTETTO



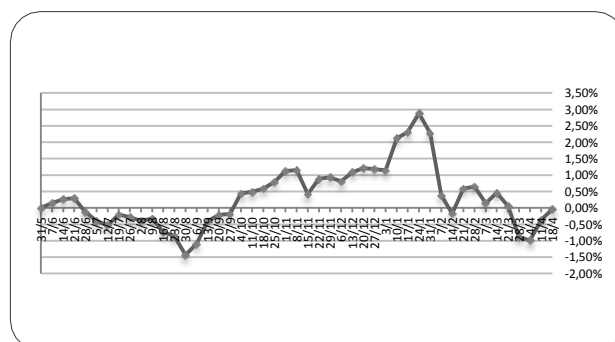
Data	Livello di Protezione	Max Perdita potenziale	Max Valore Protetto 8,230€
21-mar	8,230	17,70%	
28-mar	8,230	17,00%	
04-apr	8,230	16,90%	
11-apr	8,230	17,40%	
18-apr	8,230	17,70%	

PERFORMANCE DALLA PARTENZA DEL FONDO

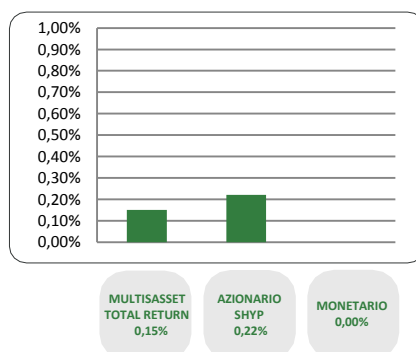
07/03/2018 14/03/2018 21/03/2018 28/03/2018 04/04/2018 11/04/2018 18/04/2018

0,14% 0,46% 0,06% -0,88% -0,99% -0,37% -0,04%

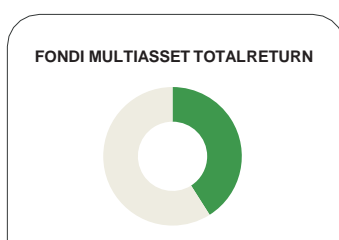
Al netto dei costi di gestione



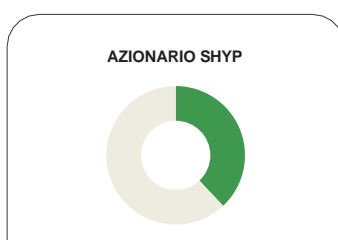
CONTRIBUTO SETTIMANALE ALLA PERFORMANCE DEI COMPARTI



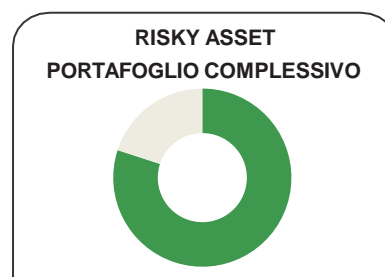
ESPOSIZIONE AI RISKY ASSET DEI COMPARTI Periodo 21 Marzo 2018 – 18 Aprile 2018



18/04	Media Periodo (21/03-18/04)
42,2%	41,5%



18/04	Media Periodo (21/03-18/04)
39,8%	39,2%



18/04	Media Periodo (21/03-18/04)
82,0%	80,7%

COMPOSIZIONE PORTAFOGLIO

Multimanager	JPMorgan Investment Funds - Global Income Fund	3,726%	Multiasset Total Return 42,20%	
Multimanager	M&G Lux Investment Funds 1 - M&G Lux Dynamic Allocation Fund	3,717%		
Multimanager	Invesco Pan European High Income Fund	2,887%		
Multimanager	BlackRock Global Funds - Global Multi-Asset Income Fund	2,865%		
Multimanager	M&G Optimal Income Fund	2,864%		
Multimanager	JPMorgan Investment Funds - Global Macro Opportunities	2,852%		
Multimanager	Nordea 1 SICAV - Stable Return Fund	2,840%		
Multimanager	Invesco Funds SICAV - Balanced Risk Allocation Fund	2,518%		
Multimanager	Aviva Investors Sicav - Multi-Strategy Target Return Fund	2,459%		
Multimanager	Invesco Global Targeted Returns Fund	2,450%		
Eurizon	Eurizon Investment Sicav - Global Bond Total Return	2,440%		
Eurizon	Eurizon Investment SICAV - Global Bond Emerging Total Return	2,431%		
Multimanager	Jupiter JGF - Dynamic Bond	2,026%		
Multimanager	AB SICAV I - Select Absolute Alpha Portfolio	1,643%		
Eurizon	Eurizon Investment Sicav - Eurozone Asymmetric Strategy	1,636%		
Multimanager	BNY Mellon Absolute Return Equity Fund	1,622%		
Eurizon	Eurizon Investment Sicav - Tactical Global Risk Control	0,617%		
Eurizon	Eurizon Investment SICAV - Multiasset Risk Overlay	0,615%		
Eurizon	Eurizon Fund - Azioni Strategia Flessibile	15,197%		Equity SHYP 39,85%
Eurizon	Eurizon Investment SICAV - Flexible Equity Strategy 2	13,133%		
Eurizon	Eurizon Investment SICAV - Flexible Equity Strategy 3	11,528%		
Eurizon	Eurizon Fund - Cash EUR	17,435%	Monetario 17,43%	
Cash euro		0,499%	100,000%	