

PROTEZIONE DINAMICA 2017_REPORT SETTIMANALE AL 18 DICEMBRE 2019

Prospettiva 2.0	Data	NAV	Max Valore Protetto	Performance YTD*
Protezione Dinamica 2017	18/12/2019	9,825	8,230	4,16%

FOCUS SETTIMANALE

Rimbalzo dei **listini azionari** grazie alla sostanziale intesa raggiunta sul commercio internazionale tra USA e Cina.

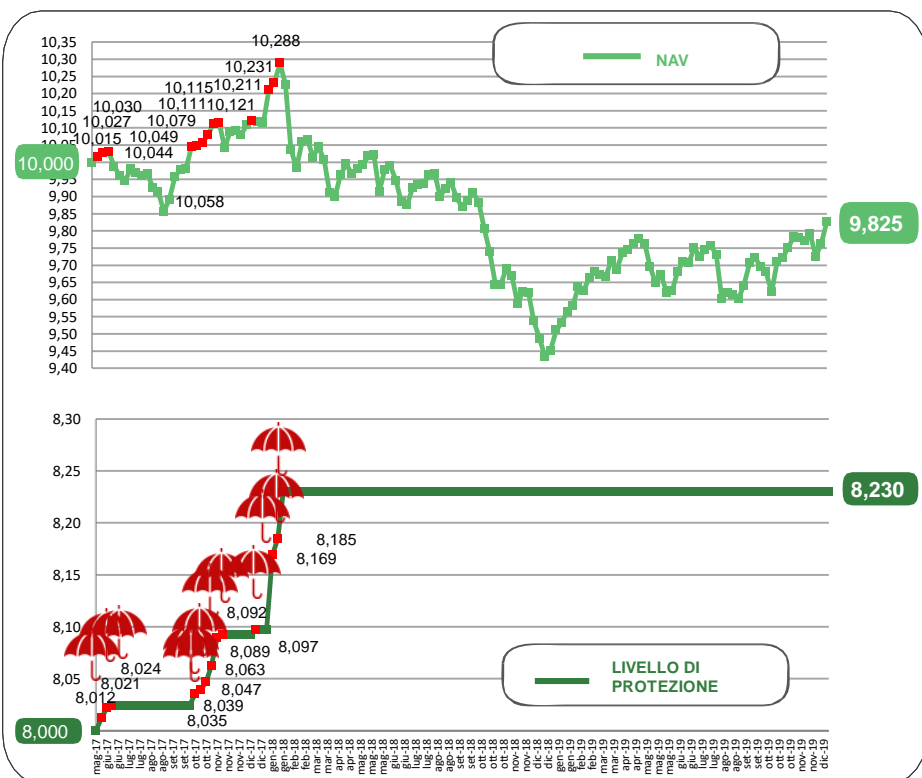
I **mercati azionari europei** sono stati inoltre supportati dall'esito delle elezioni politiche in Gran Bretagna che fanno presupporre una Brexit ordinata.

Sul fronte del **comparto obbligazionario**, leggermente positivo il debito europeo in seguito alla prima riunione BCE con il nuovo Presidente. Conferma del proseguimento della politica espansiva ma con possibile revisione della strategia.

I fatti positivi della settimana hanno favorito le obbligazioni societarie a più alto rischio.

* Da inizio anno
Al netto dei costi di gestione

NAV E VALORE PROTETTO

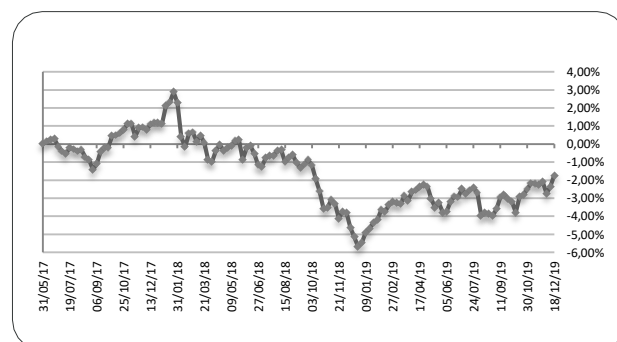


Data	Livello di Protezione	Max Perdita potenziale	Max Valore Protetto 8,230€
20-nov	8,230	15,80%	
27-nov	8,230	15,90%	
04-dic	8,230	15,40%	
11-dic	8,230	15,70%	
18-dic	8,230	16,20%	

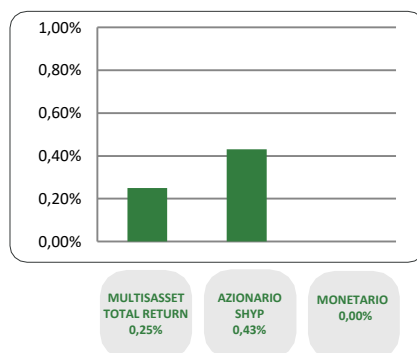
PERFORMANCE DALLA PARTENZA DEL FONDO

06/11/2019	13/11/2019	20/11/2019	27/11/2019	04/12/2019	11/12/2019	18/12/2019
-2,16%	-2,19%	-2,28%	-2,09%	-2,74%	-2,36%	-1,74%

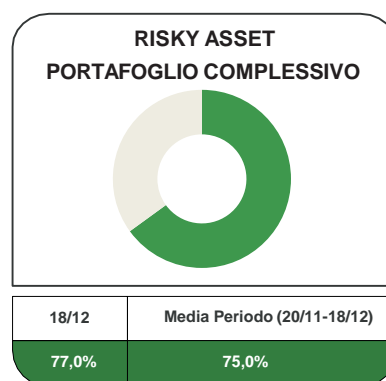
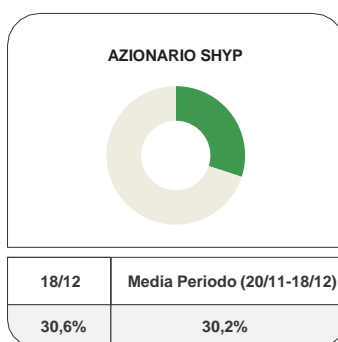
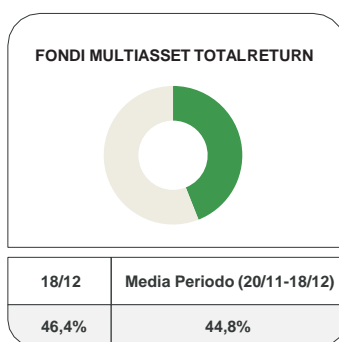
Al netto dei costi di gestione



CONTRIBUTO SETTIMANALE ALLA PERFORMANCE DEI COMPARTI



ESPOSIZIONE AI RISKY ASSET DEI COMPARTI Periodo 20 Novembre 2019 – 18 Dicembre 2019



COMPOSIZIONE PORTAFOGLIO

Eurizon	Eurizon Investment SICAV - Flexible Plus 11	3,87%	Multiasset Total Return 46,41%
Multimanager	M&G Lux Investment Funds 1 - M&G Lux Dynamic Allocation Fund	3,53%	
Multimanager	JPMorgan Investment Funds - Global Income Fund	3,50%	
Eurizon	Eurizon Fund - Flexible Multistrategy	3,12%	
Eurizon	Eurizon Fund Conservative Allocation	3,11%	
Eurizon	Eurizon Investment SICAV - Global Bond Emerging Total Return	3,09%	
Multimanager	BlackRock Global Funds - Global Multi-Asset Income Fund	2,72%	
Multimanager	M&G Lux Investment Funds 1 - M&G Lux Optimal Income Fund	2,72%	
Multimanager	Nordea 1 SICAV - Stable Return Fund	2,71%	
Multimanager	Invesco Balanced Risk Allocation Fund	2,35%	
Eurizon	Eurizon Opportunita - Obbligazioni Flessibile	2,32%	
Eurizon	Eurizon Investment Sicav - Global Bond Total Return	2,32%	
Eurizon	Eurizon Fund - Dynamic Asset Allocation	1,95%	
Multimanager	Jupiter JGF - Dynamic Bond	1,93%	
Eurizon	Eurizon Investment Sicav - Eurozone Asymmetric Strategy	1,56%	
Eurizon	Eurizon Investment Sicav - Tactical Global Risk Control	1,56%	
Eurizon	Eurizon Investment SICAV - Multiasset Risk Overlay	1,55%	
Eurizon	Eurizon Fund Bond Short Term EUR T1	1,55%	
Eurizon	Epsilon Fund - Euro Cash	0,93%	
Eurizon	Eurizon Fund - Azioni Strategia Flessibile	14,47%	
Eurizon	Eurizon Investment SICAV - Sustainable Equity Europe	6,55%	
Eurizon	Eurizon Investment SICAV - Sustainable Equity US	5,79%	
Eurizon	Eurizon Investment SICAV - Flexible Plus 5	3,86%	
Eurizon	Eurizon Investment Sicav - Euro Liquidity Short Term	13,98%	Monetario 22,43%
Eurizon	EURIZON INVESTMENT SICAV EURO LIQUIDITY	7,52%	
Eurizon	Eurizon Fund - Cash EUR	0,93%	
Cash euro		0,50%	100,00%