

## Protezione Dinamica 2017 - Report al 18 novembre 2020

### Focus settimanale

**Listini azionari europei e americani** positivi con un rialzo moderato dopo gli annunci sullo sviluppo dei vaccini anti Covid-19. Il recupero e la stabilizzazione del prezzo del petrolio hanno dato slancio al settore Energia, mentre sono proseguite delle prese di profitto sul comparto Tecnologico.

Positivi i **governativi** delle principali economie con le conferme di interventi espansivi delle politiche monetarie in particolare da parte della BCE.

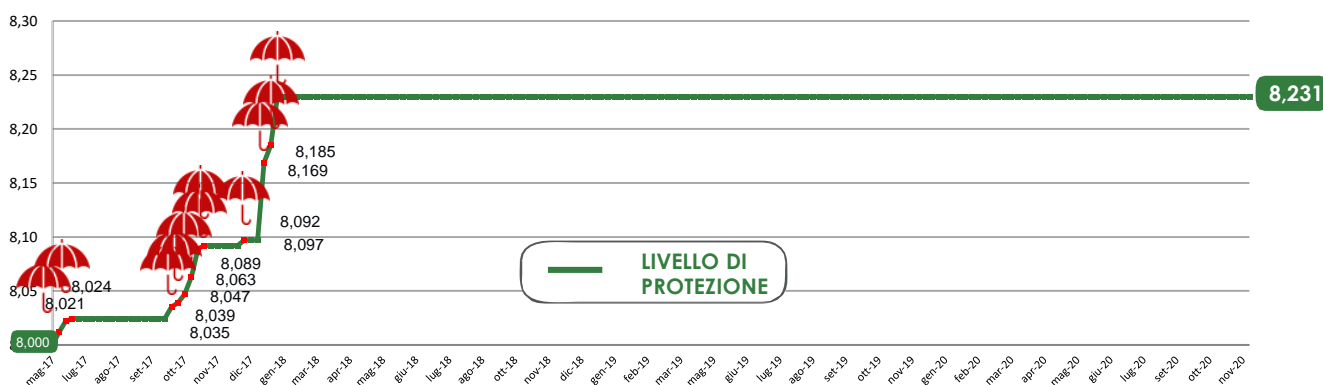
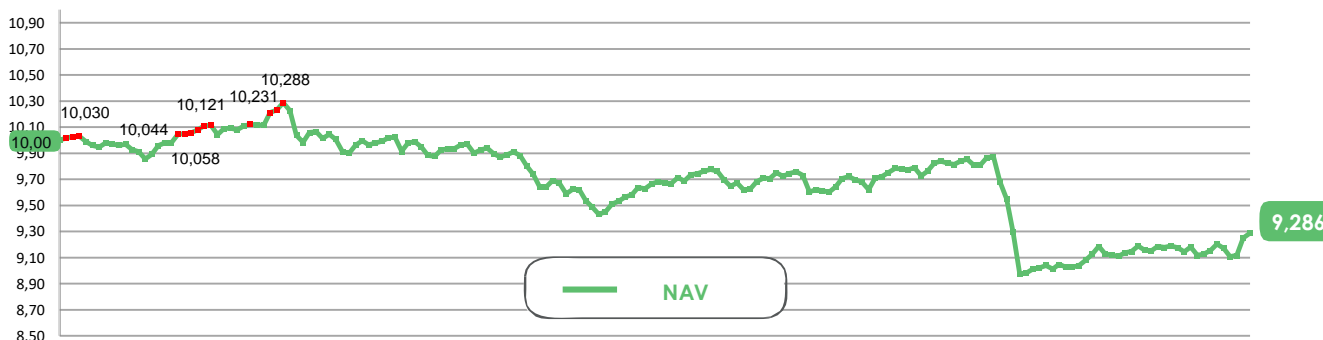
Performance positive per le **obbligazioni societarie** per una nuova propensione al rischio sui mercati.

Prospettiva 2.0	Data	NAV	Max Perdita Potenziale
Protezione Dinamica 2017	18/11/2020	9,286	11,40%

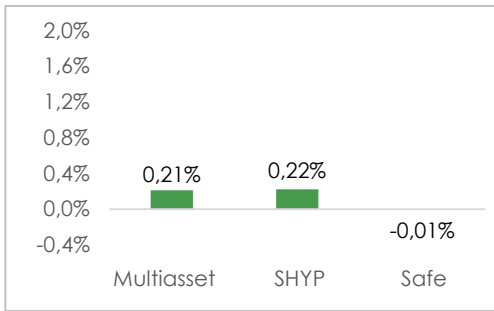
### Performance del fondo (al netto dei costi di gestione)

YTD	Ultimi 6 mesi			
-5,65%	2,86%			
Dalla partenza				
fino al 28/10/2020	fino al 04/11/2020	fino al 11/11/2020	fino al 18/11/2020	
-8,91%	-8,83%	-7,51%	-7,15%	

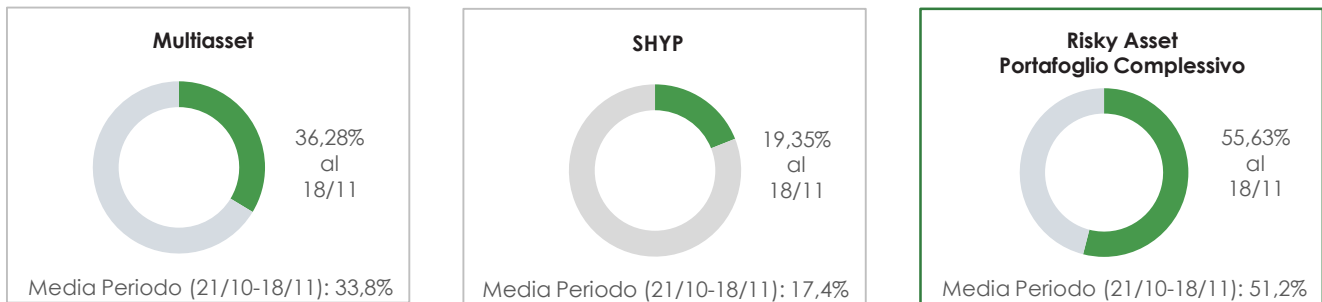
### NAV e valore protetto



## Contributo settimanale alla performance dei comparti



## Esposizione ai risky asset dei comparti (periodo 21 ottobre 2020 – 18 novembre 2020)



## Composizione portafoglio

Eurizon	Eurizon Investment SICAV - Flexible Plus 5	5,15%	<b>Multiasset 36,28%</b>
Eurizon	Eurizon Investment SICAV - Flexible Plus 11	3,34%	
Eurizon	Eurizon Fund - Flexible Multistrategy	2,53%	
Eurizon	Eurizon Fund - Dynamic Asset Allocation	2,41%	
Eurizon	Eurizon Investment SICAV - Multiasset Risk Overlay	2,23%	
Eurizon	Eurizon Investment Sicav - Global Bond Total Return	2,20%	
Eurizon	Eurizon Investment SICAV - Global Bond Emerging Total Return	2,20%	
Eurizon	Eurizon Fund Conservative Allocation	2,14%	
Eurizon	Eurizon Investment Sicav - Tactical Global Risk Control	2,00%	
Eurizon	Eurizon Fund Active Allocation	1,74%	
Eurizon	Epsilon Fund - Q-Flexible	1,74%	
Eurizon	Eurizon Opportunita - Obbligazioni Flessibile	1,73%	
Eurizon	Eurizon Investment Sicav - Eurozone Asymmetric Strategy	1,60%	
Multimanager	JPMorgan Investment Funds - Global Income Fund	0,80%	
Multimanager	M&G Lux Investment Funds 1 - M&G Lux Dynamic Allocation Fund	0,80%	
Multimanager	Nordea 1 SICAV - Stable Return Fund	0,79%	
Multimanager	BlackRock Global Funds - Global Multi-Asset Income Fund	0,72%	
Multimanager	M&G Lux Investment Funds 1 - M&G Lux Optimal Income Fund	0,65%	
Multimanager	Jupiter JGF - Dynamic Bond	0,58%	
Multimanager	MAN Funds VI PLC - Man AHL TargetRisk	0,58%	
Eurizon	Eurizon Fund - Bond Corporate EUR	0,36%	
Eurizon	Eurizon Fund - Azioni Strategia Flessibile	10,15%	<b>SHYP 19,35%</b>
Eurizon	Eurizon Investment SICAV - Sustainable Equity Europe	4,77%	
Eurizon	Eurizon Investment SICAV - Sustainable Equity US	4,43%	
Eurizon	Eurizon Investment Sicav - Euro Liquidity Short Term	14,37%	<b>Safe 43,93%</b>
Eurizon	EURIZON INVESTMENT SICAV EURO LIQUIDITY	14,37%	
Eurizon	Eurizon Investment SICAV - Flexible Plus 9	9,49%	
Eurizon	Eurizon Investment SICAV - Flexible Plus 10	5,71%	
Cash euro		0,44%	