

PROTEZIONE DINAMICA 2017_REPORT SETTIMANALE AL 18 OTTOBRE 2017

Prospettiva 2.0	Data	NAV	Max Valore Protetto	Performance YTD*
Protezione Dinamica 2017	18/10/2017	10,058	8,047	0,59%

FOCUS SETTIMANALE Raggiunto un nuovo livello di protezione

I listini azionari USA hanno continuato i rialzi con prese di profitto sui finanziari. Il **dollaro** si è indebolito per un'inflazione ancora debole che potrebbe limitare le strette monetarie della Fed.

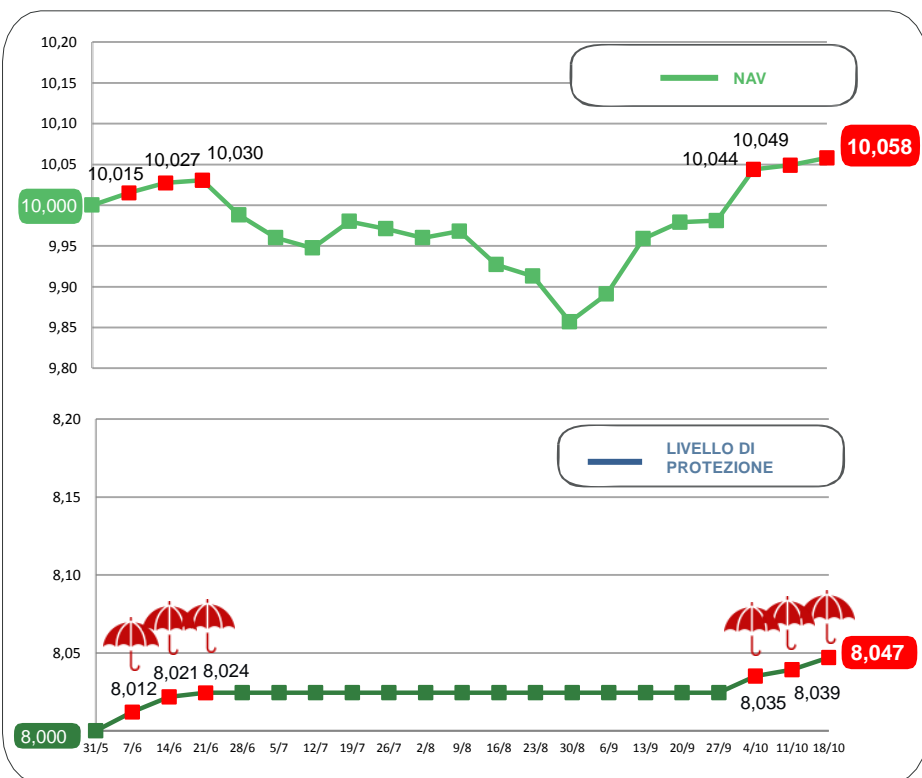
Le borse europee hanno risentito della debolezza del comparto finanziario e delle incertezze politiche in Catalogna.

Gli investitori sono ritornati sui **Titoli di Stato** della periferia europea e degli Stati Uniti.

Nel **portafoglio** contributo positivo dell'azionario americano e dei fondi multiasset.

* Dalla data di partenza (31 maggio 2017)
Al netto dei costi di gestione

NAV E VALORE PROTETTO



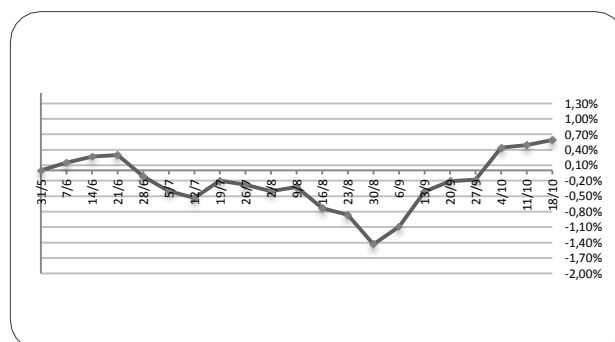
Data	Livello di Protezione	Max Perdita potenziale	Max Valore Protetto 8,047€
20-set	8,024	19,60%	
27-set	8,024	19,60%	
04-ott	8,035	20,00%	
11-ott	8,039	20,00%	
18-ott	8,047	20,00%	

PERFORMANCE DALLA PARTENZA DEL FONDO

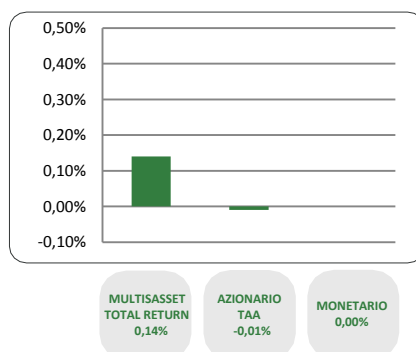
06/09/2017 13/09/2017 20/09/2017 27/09/2017 04/10/2017 11/10/2017 18/10/2017

-1,09% -0,41% -0,21% -0,18% 0,44% 0,49% **0,59%**

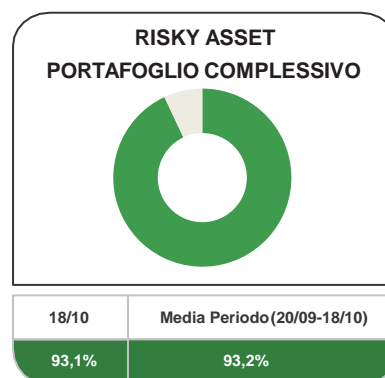
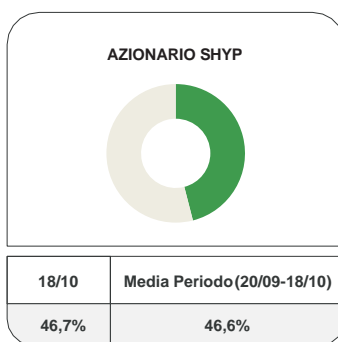
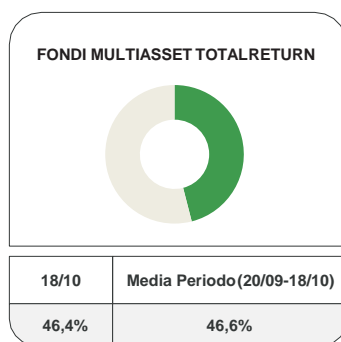
Al netto dei costi di gestione



CONTRIBUTO SETTIMANALE ALLA PERFORMANCE DEI COMPARTI



ESPOSIZIONE AI RISKY ASSET DEI COMPARTI Periodo 20 Settembre 2017 – 18 Ottobre 2017



COMPOSIZIONE PORTAFOGLIO

Multimanager	M&G Dynamic Allocation Fund	4,458%	Multiasset Total Return 46,44%
Multimanager	JPMorgan Investment Funds - Global Income Fund	4,202%	
Multimanager	JPMorgan Investment Funds - Global Macro Opportunities	3,830%	
Multimanager	Invesco Funds SICAV - Balanced Risk Allocation Fund	3,298%	
Multimanager	Invesco Pan European High Income Fund	3,262%	
Multimanager	BlackRock Global Funds - Global Multi-Asset Income Fund	3,246%	
Multimanager	Nordea 1 SICAV - Stable Return Fund	3,230%	
Multimanager	Jupiter JGF - Dynamic Bond	2,907%	
Eurizon	Eurizon Investment Sicav - Global Bond Total Return	2,767%	
Eurizon	Eurizon Investment SICAV - Global Bond Emerging Total Return	2,766%	
Multimanager	Invesco Global Targeted Returns Fund	2,315%	
Eurizon	Eurizon Investment Sicav - Eurozone Asymmetric Strategy	1,877%	
Eurizon	Eurizon Investment SICAV - Multiasset Risk Overlay	1,640%	
Multimanager	AB SICAV I - Select Absolute Alpha Portfolio	1,396%	
Eurizon	Eurizon Investment Sicav - Tactical Global Risk Control	1,110%	
Eurizon	Eurizon Fund - Azioni Strategia Flessibile	18,705%	
Eurizon	Eurizon Investment SICAV - Flexible Equity Strategy 2	14,931%	
Eurizon	Eurizon Investment SICAV - Flexible Equity Strategy 3	13,097%	
Eurizon	Eurizon Fund - Cash EUR	5,703%	Monetario 5,70%
Cash euro		1,119%	100,000%