

PROTEZIONE DINAMICA 2017_REPORT SETTIMANALE AL 19 AGOSTO 2020

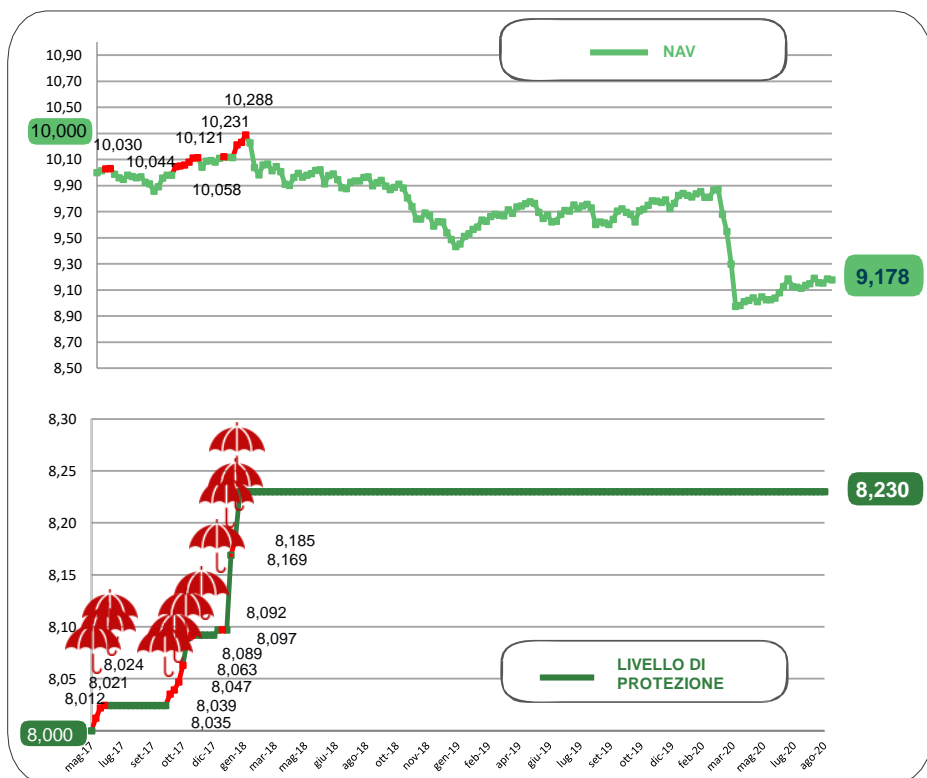
Prospettiva 2.0	Data	NAV	Max Valore Protetto	Performance YTD*
Protezione Dinamica 2017	19/08/2020	9,178	8,230	-6,73%

FOCUS SETTIMANALE

Borse in rialzo negli Stati Uniti con un ottimismo guidato dalle notizie positive sul fronte scientifico dei vaccini. Inoltre dati sul mercato del lavoro migliori del previsto e le dichiarazioni di Trump di una riduzione tasse sulle plusvalenze da trading. Leggero slancio ai **listini azionari europei** per aspettative economiche in Germania migliori delle attese. La fiducia tedesca ha dato ulteriore spinta **all'euro che si è apprezzato verso il dollaro**. Vendite e prese di profitto invece sui **titoli di Stato USA** e sui **governativi europei**, con nuove aste pubbliche all'orizzonte per reperire risorse a sostegno dell'economia.

* Da inizio anno
Al netto dei costi di gestione

NAV E VALORE PROTETTO

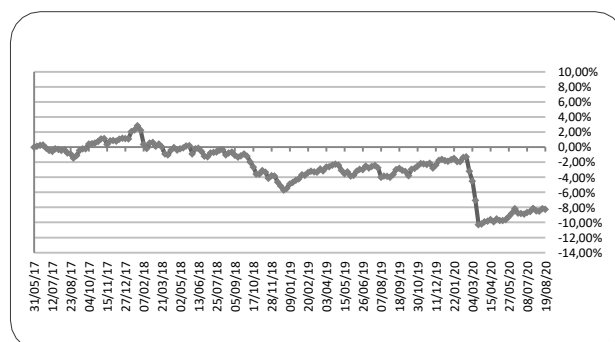


Data	Livello di Protezione	Max Perdita potenziale	Max Valore Protetto 8,230€
22-lug	8,230	10,40%	
29-lug	8,230	10,10%	
05-ago	8,230	10,10%	
12-ago	8,230	10,40%	
19-ago	8,230	10,30%	

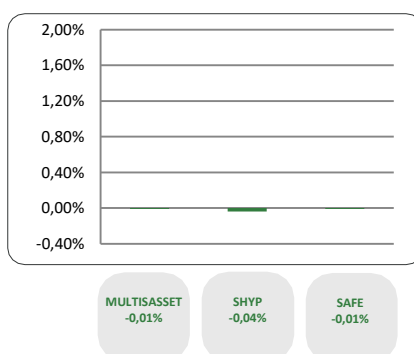
PERFORMANCE DALLA PARTENZA DEL FONDO

08/07/2020	15/07/2020	22/07/2020	29/07/2020	05/08/2020	12/08/2020	19/08/2020
-8,6%	-8,5%	-8,1%	-8,4%	-8,5%	-8,1%	-8,2%

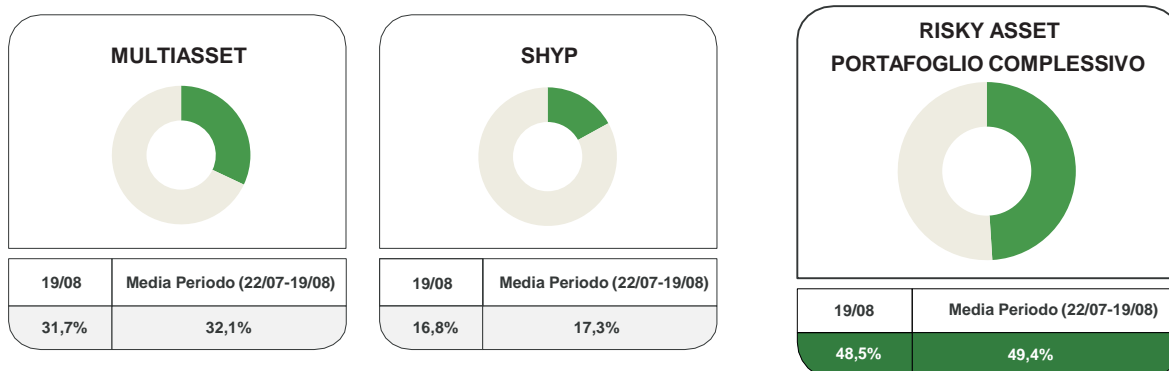
Al netto dei costi di gestione



CONTRIBUTO SETTIMANALE ALLA PERFORMANCE DEI COMPARTI



ESPOSIZIONE AI RISKY ASSET DEI COMPARTI Periodo 22 Luglio 2020 – 19 Agosto 2020



COMPOSIZIONE PORTAFOGLIO

Eurizon	Eurizon Investment SICAV - Flexible Plus 5	4,12%	Multiasset 31,70%
Eurizon	Eurizon Investment SICAV - Flexible Plus 11	2,59%	
Eurizon	Eurizon Fund - Flexible Multistrategy	2,31%	
Eurizon	Eurizon Fund - Dynamic Asset Allocation	2,19%	
Eurizon	Eurizon Investment Sicav - Global Bond Total Return	2,06%	
Eurizon	Eurizon Investment SICAV - Multiasset Risk Overlay	2,06%	
Eurizon	Eurizon Investment SICAV - Global Bond Emerging Total Return	2,05%	
Eurizon	Eurizon Fund Conservative Allocation	1,94%	
Eurizon	Eurizon Investment Sicav - Tactical Global Risk Control	1,82%	
Eurizon	Epsilon Fund - Q-Flexible	1,58%	
Eurizon	Eurizon Opportunita - Obbligazioni Flessibile	1,58%	
Eurizon	Eurizon Fund Active Allocation	1,58%	
Eurizon	Eurizon Investment Sicav - Eurozone Asymmetric Strategy	1,45%	
Multimanager	Nordea 1 SICAV - Stable Return Fund	0,71%	
Multimanager	M&G Lux Investment Funds 1 - M&G Lux Dynamic Allocation Fund	0,71%	
Multimanager	JPMorgan Investment Funds - Global Income Fund	0,71%	
Multimanager	BlackRock Global Funds - Global Multi-Asset Income Fund	0,64%	
Multimanager	M&G Lux Investment Funds 1 - M&G Lux Optimal Income Fund	0,58%	
Multimanager	MAN Funds VI PLC - Man AHL TargetRisk	0,52%	
Multimanager	Jupiter JGF - Dynamic Bond	0,51%	
Eurizon	Eurizon Fund - Azioni Strategia Flessibile	8,81%	SHYP 16,80%
Eurizon	Eurizon Investment SICAV - Sustainable Equity Europe	4,12%	
Eurizon	Eurizon Investment SICAV - Sustainable Equity US	3,86%	
Eurizon	EURIZON INVESTMENT SICAV EURO LIQUIDITY	15,30%	Safe 51,00%
Eurizon	Eurizon Investment Sicav - Euro Liquidity Short Term	15,30%	
Eurizon	Eurizon Investment SICAV - Flexible Plus 9	13,77%	
Eurizon	Eurizon Investment SICAV - Flexible Plus 10	6,63%	
Cash euro		0,50%	
		100,00%	