

PROTEZIONE DINAMICA 2017_REPORT SETTIMANALE AL 19 FEBBRAIO 2020

Prospettiva 2.0	Data	NAV	Max Valore Protetto	Performance YTD*
Protezione Dinamica 2017	19/02/2020	9,872	8,230	0,33%

FOCUS SETTIMANALE

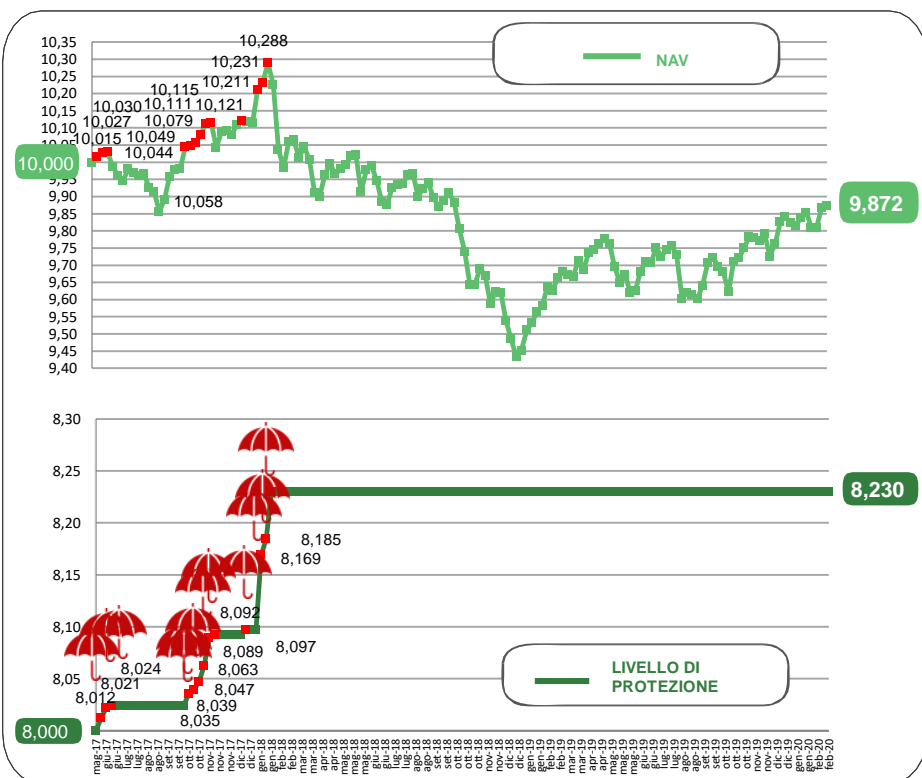
I principali **listini azionari** hanno alternato rimbalzi e prese di profitto in un contesto di risultati societari che hanno superato le attese sia in Europa che negli USA.

Le nuove preoccupazioni sul fronte dell'emergenza sanitaria cinese hanno fatto poi registrare alcuni cali sui **listini asiatici ed europei**.

L'alternanza tra avversione e propensione al rischio si è verificata anche sui mercati **obbligazionario e valutario**, favorendo nelle diverse giornate asset class rifugio o a più rendimento.

* Da inizio anno
Al netto dei costi di gestione

NAV E VALORE PROTETTO

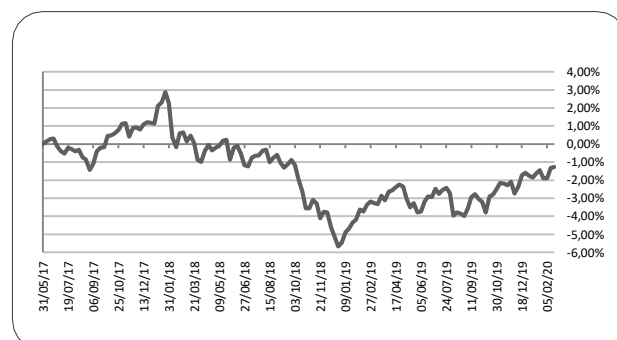


Data	Livello di Protezione	Max Perdita potenziale	Max Valore Protetto 8,230€
22-gen	8,230	16,50%	
29-gen	8,230	16,10%	
05-feb	8,230	16,10%	
12-feb	8,230	16,60%	
19-feb	8,230	16,60%	

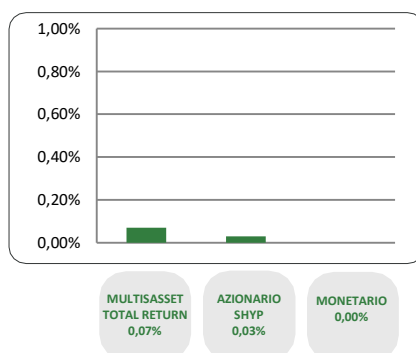
PERFORMANCE DALLA PARTENZA DEL FONDO

08/01/2020	15/01/2020	22/01/2020	29/01/2020	05/02/2020	12/02/2020	19/02/2020
-1,86%	-1,62%	-1,45%	-1,90%	-1,90%	-1,33%	-1,27%

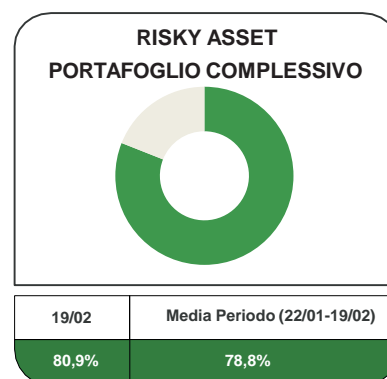
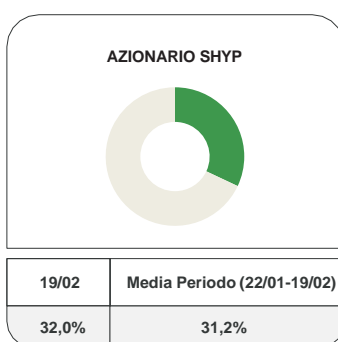
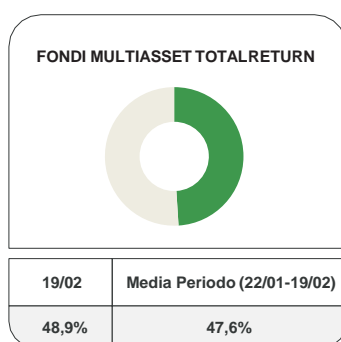
Al netto dei costi di gestione



CONTRIBUTO SETTIMANALE ALLA PERFORMANCE DEI COMPARTI



ESPOSIZIONE AI RISKY ASSET DEI COMPARTI Periodo 22 Gennaio 2020 – 19 Febbraio 2020



COMPOSIZIONE PORTAFOGLIO

Eurizon	Eurizon Investment SICAV - Flexible Plus 11	4,13%	Multiasset Total Return 48,91%
Multimanager	JPMorgan Investment Funds - Global Income Fund	3,72%	
Multimanager	M&G Lux Investment Funds 1 - M&G Lux Dynamic Allocation Fund	3,68%	
Eurizon	Eurizon Fund Conservative Allocation	3,27%	
Eurizon	Eurizon Fund - Flexible Multistrategy	3,26%	
Eurizon	Eurizon Investment SICAV - Global Bond Emerging Total Return	3,25%	
Multimanager	Nordea 1 SICAV - Stable Return Fund	2,88%	
Multimanager	BlackRock Global Funds - Global Multi-Asset Income Fund	2,88%	
Multimanager	M&G Lux Investment Funds 1 - M&G Lux Optimal Income Fund	2,84%	
Eurizon	Eurizon Opportunita - Obbligazioni Flessibile	2,46%	
Eurizon	Eurizon Investment Sicav - Global Bond Total Return	2,46%	
Multimanager	Invesco Balanced Risk Allocation Fund	2,40%	
Multimanager	Jupiter JGF - Dynamic Bond	2,07%	
Eurizon	Eurizon Fund - Dynamic Asset Allocation	2,07%	
Eurizon	Eurizon Investment Sicav - Tactical Global Risk Control	1,65%	
Eurizon	Eurizon Investment SICAV - Multiasset Risk Overlay	1,64%	
Eurizon	Eurizon Investment Sicav - Eurozone Asymmetric Strategy	1,63%	
Eurizon	Eurizon Fund Bond Short Term EUR T1	1,62%	
Eurizon	Epsilon Fund - Euro Cash	0,97%	
Eurizon	Eurizon Fund - Azioni Strategia Flessibile	15,09%	
Eurizon	Eurizon Investment SICAV - Sustainable Equity Europe	6,98%	
Eurizon	Eurizon Investment SICAV - Sustainable Equity US	5,98%	
Eurizon	Eurizon Investment SICAV - Flexible Plus 5	4,04%	
Eurizon	Eurizon Investment Sicav - Euro Liquidity Short Term	11,39%	Monetario 18,50%
Eurizon	EURIZON INVESTMENT SICAV EURO LIQUIDITY	6,13%	
Eurizon	Eurizon Fund - Cash EUR	0,97%	
Cash euro		0,50%	100,00%