

## PROTEZIONE DINAMICA 2017\_REPORT SETTIMANALE AL 19 GIUGNO 2019

Prospettiva 2.0	Data	NAV	Max Valore Protetto	Performance YTD*
Protezione Dinamica 2017	19/06/2019	9,711	8,230	2,94%

### FOCUS SETTIMANALE

Mercati finanziari in rimbalzo con diverse intonazioni.

**Borse europee** positive grazie all'elevata liquidità sui mercati, ma con cautela per fattori di rischio ancora all'orizzonte. Oltre alle tensioni commerciali USA- Cina, l'industria cinese più debole e tensioni in Medio Oriente.

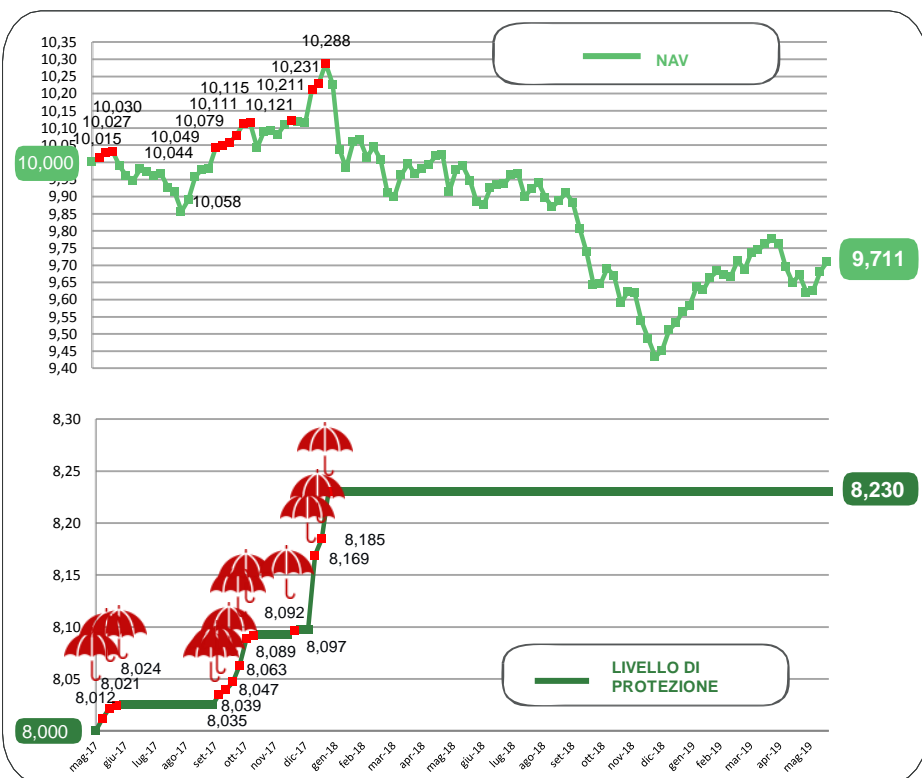
Gli **indici azionari statunitensi** trainati dalle probabilità di un taglio dei tassi del mercato ma con investitori in attesa del prossimo G20.

I **governativi globali** consolidano le performance con risultati particolarmente positivi per gli italiani.

Comparto del **Credito** positivo grazie al clima di propensione al rischio.

\* Da inizio anno  
Al netto dei costi di gestione

### NAV E VALORE PROTETTO

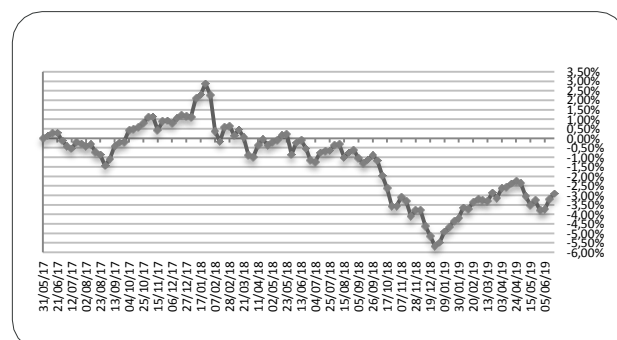


Data	Livello di Protezione	Max Perdita potenziale	Max Valore Protetto 8,230€
15-mag	8,230	14,70%	
22-mag	8,230	14,90%	
29-mag	8,230	14,50%	
05-giu	8,230	14,50%	
12-giu	8,230	15,00%	
19-giu	8,230	15,20%	

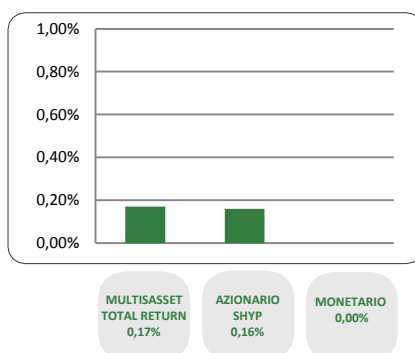
### PERFORMANCE DALLA PARTENZA DEL FONDO

08/05/2019	15/05/2019	22/05/2019	29/05/2019	05/06/2019	12/06/2019	19/06/2019
-3,04%	-3,51%	-3,27%	-3,79%	-3,73%	-3,18%	-2,89%

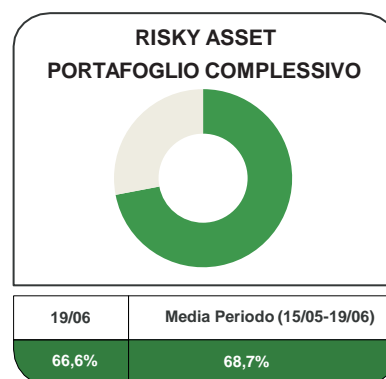
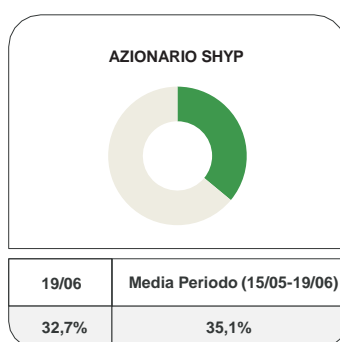
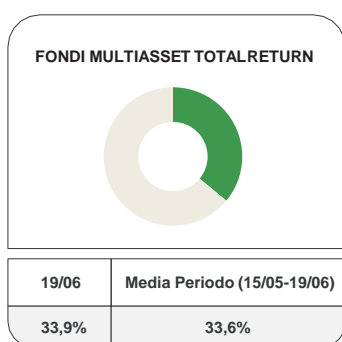
Al netto dei costi di gestione



## CONTRIBUTO SETTIMANALE ALLA PERFORMANCE DEI COMPARTI



## ESPOSIZIONE AI RISKY ASSET DEI COMPARTI Periodo 15 Maggio 2019 – 19 Giugno 2019



## COMPOSIZIONE PORTAFOGLIO

Multimanager	M&G Lux Investment Funds 1 - M&G Lux Dynamic Allocation Fund	3,05%	<b>Multiasset Total Return 33,90%</b>	
Multimanager	JPMorgan Investment Funds - Global Income Fund	3,02%		
Eurizon	Eurizon Fund - Multiasset Income	2,69%		
Eurizon	Eurizon Fund - Flexible Multistrategy	2,68%		
Eurizon	Eurizon Investment SICAV - Global Bond Emerging Total Return	2,46%		
Multimanager	Nordea 1 SICAV - Stable Return Fund	2,34%		
Multimanager	M&G Lux Investment Funds 1 - M&G Lux Optimal Income Fund	2,34%		
Multimanager	BlackRock Global Funds - Global Multi-Asset Income Fund	2,34%		
Multimanager	JPMorgan Investment Funds - Global Macro Opportunities	2,34%		
Multimanager	Invesco Funds SICAV - Balanced Risk Allocation Fund	2,02%		
Eurizon	Eurizon Investment Sicav - Global Bond Total Return	2,01%		
Multimanager	Jupiter JGF - Dynamic Bond	1,67%		
Eurizon	Eurizon Investment Sicav - Eurozone Asymmetric Strategy	1,35%		
Eurizon	Eurizon Investment Sicav - Tactical Global Risk Control	1,34%		
Eurizon	Eurizon Investment SICAV - Multiasset Risk Overlay	1,34%		
Eurizon	Eurizon Opportunita - Obbligazioni Flessibile	0,91%		
Eurizon	Eurizon Fund - Azioni Strategia Flessibile	12,48%		<b>Equity SHYP 32,72%</b>
Eurizon	Eurizon Investment SICAV - Flexible Equity Strategy 2	10,84%		
Eurizon	Eurizon Investment SICAV - Flexible Equity Strategy 3	9,40%		
Eurizon	Eurizon Investment Sicav - Euro Liquidity Short Term	21,09%	<b>Monetario 32,45%</b>	
Eurizon	Eurizon Investment Sicav - Insurance Unit Europe Short Term	11,36%		
Cash euro		0,94%	<b>100,00%</b>	