

## PROTEZIONE DINAMICA 2017\_REPORT SETTIMANALE AL 19 LUGLIO 2017

Prospettiva 2.0	Data	NAV	Max Valore Protetto	Performance YTD*
Protezione Dinamica 2017	19/07/2017	9,980	8,024	-0,20%

### FOCUS SETTIMANALE

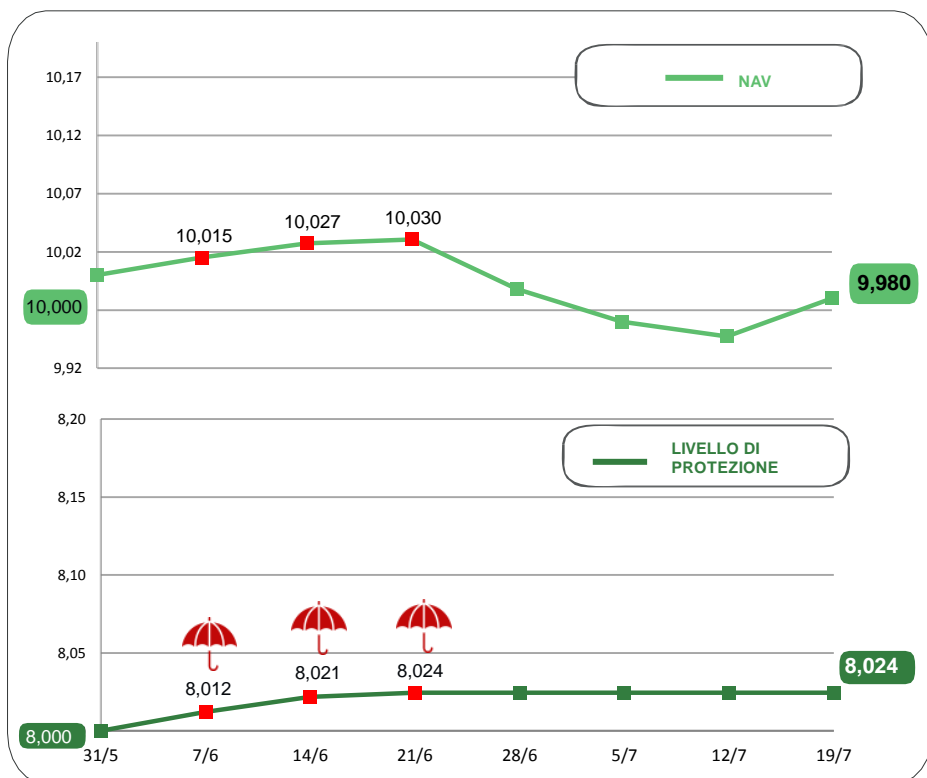
La settimana si è aperta con toni rassicuranti da parte della FED sulla gradualità dei rialzi dei tassi americani.

I **mercati azionari** hanno reagito immediatamente con rialzi consistenti e sui **mercati obbligazionari** si è assistito ad acquisti sia sui titoli governativi americani che europei.

Nei giorni successivi i listini azionari europei ed americani sono stati poco mossi in particolare per i dati sull'inflazione e sui consumi USA che hanno alimentato dubbi sull'andamento dell'economia.

\* Dalla data di partenza (31 maggio 2017)  
Al netto dei costi di gestione

### NAV E VALORE PROTETTO



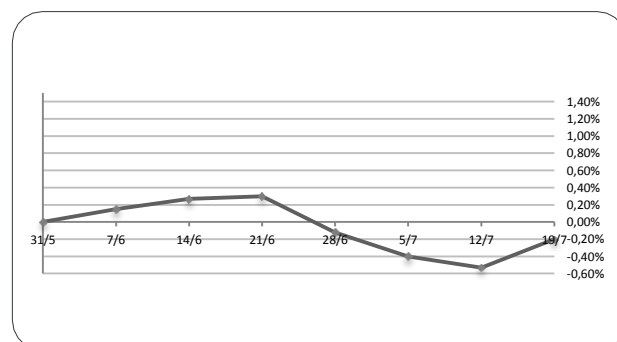
Data	Livello di Protezione	Max Perdita potenziale	Max Valore Protetto 8,024€
21-giu	8,024	20,00%	
28-giu	8,024	19,70%	
05-lug	8,024	19,40%	
12-lug	8,024	19,30%	
19-lug	8,024	19,60%	

### PERFORMANCE DALLA PARTENZA DEL FONDO

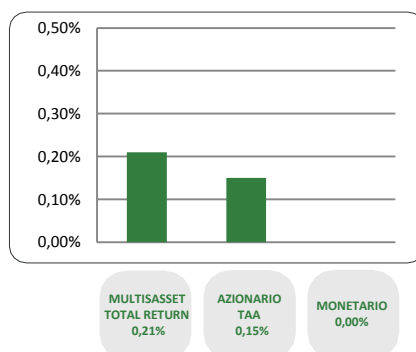
07/06/2017   14/06/2017   21/06/2017   28/06/2017   05/07/2017   12/07/2017   19/07/2017

0,15%   0,27%   0,30%   -0,12%   -0,40%   -0,53%   -0,20%

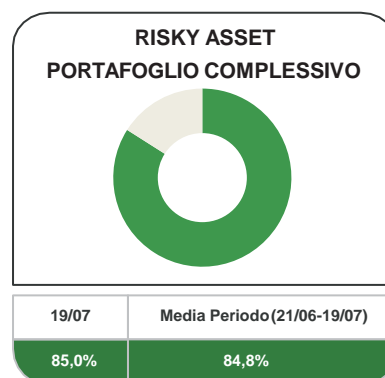
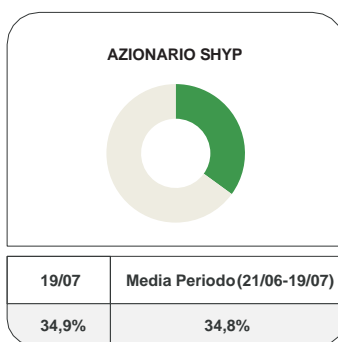
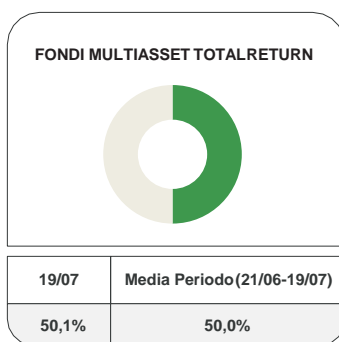
Al netto dei costi di gestione



## CONTRIBUTO SETTIMANALE ALLA PERFORMANCE DEI COMPARTI



## ESPOSIZIONE AI RISKY ASSET DEI COMPARTI Periodo 21 Giugno 2017 – 19 Luglio 2017



## COMPOSIZIONE PORTAFOGLIO

Multimanager	JPMorgan Investment Funds - Global Income Fund	4,521%	<b>Multiasset Total Return 50,10%</b>	
Multimanager	M&G Dynamic Allocation Fund	4,505%		
Multimanager	JPMorgan Investment Funds - Global Macro Opportunities	3,579%		
Multimanager	Nordea 1 SICAV - Stable Return Fund	3,522%		
Multimanager	BlackRock Global Funds - Global Multi-Asset Income Fund	3,507%		
Multimanager	Invesco Pan European High Income Fund	3,501%		
Multimanager	Invesco Funds SICAV - Balanced Risk Allocation Fund	3,021%		
Eurizon	Eurizon Investment SICAV - Multiasset Risk Overlay	3,005%		
Eurizon	Eurizon Investment SICAV - Global Bond Emerging Total Return	2,995%		
Eurizon	Eurizon Investment Sicav - Global Bond Total Return	2,987%		
Multimanager	Aviva Investors Sicav - Multi-Strategy Target Return Fund	2,980%		
Multimanager	Invesco Global Targeted Returns Fund	2,490%		
Eurizon	Eurizon Investment Sicav - Tactical Global Risk Control	2,001%		
Eurizon	Eurizon Investment Sicav - Eurozone Asymmetric Strategy	1,996%		
Multimanager	Jupiter JGF - Dynamic Bond	1,783%		
Multimanager	AB SICAV I - Select Absolute Alpha Portfolio	1,501%		
Multimanager	BNY Mellon Absolute Return Equity Fund	1,501%		
Multimanager	Morgan Stanley Investment Funds - Global Fixed Income Opportunities	0,712%		
Eurizon	Eurizon Fund - Azioni Strategia Flessibile	19,998%		<b>Equity SHYP 34,96%</b>
Eurizon	Eurizon Fund - Equity Europe LTE	8,014%		
Eurizon	Eurizon Fund - Equity North America LTE	6,954%		
Eurizon	Eurizon Fund - Cash EUR	13,924%	<b>Monetario 13,92%</b>	
Cash euro		1,002%	<b>100,000%</b>	