

Protezione Dinamica 2017 - Report al 19 maggio 2021

Focus settimanale

Borse americane influenzate dai timori di rialzo inflazione, in particolare sul listino dei Tecnologici. Il rialzo dei prezzi delle materie prime e i segnali di accelerazione dell'inflazione negli Stati Uniti hanno generato alcune prese di profitto anche sui **listini azionari europei**.

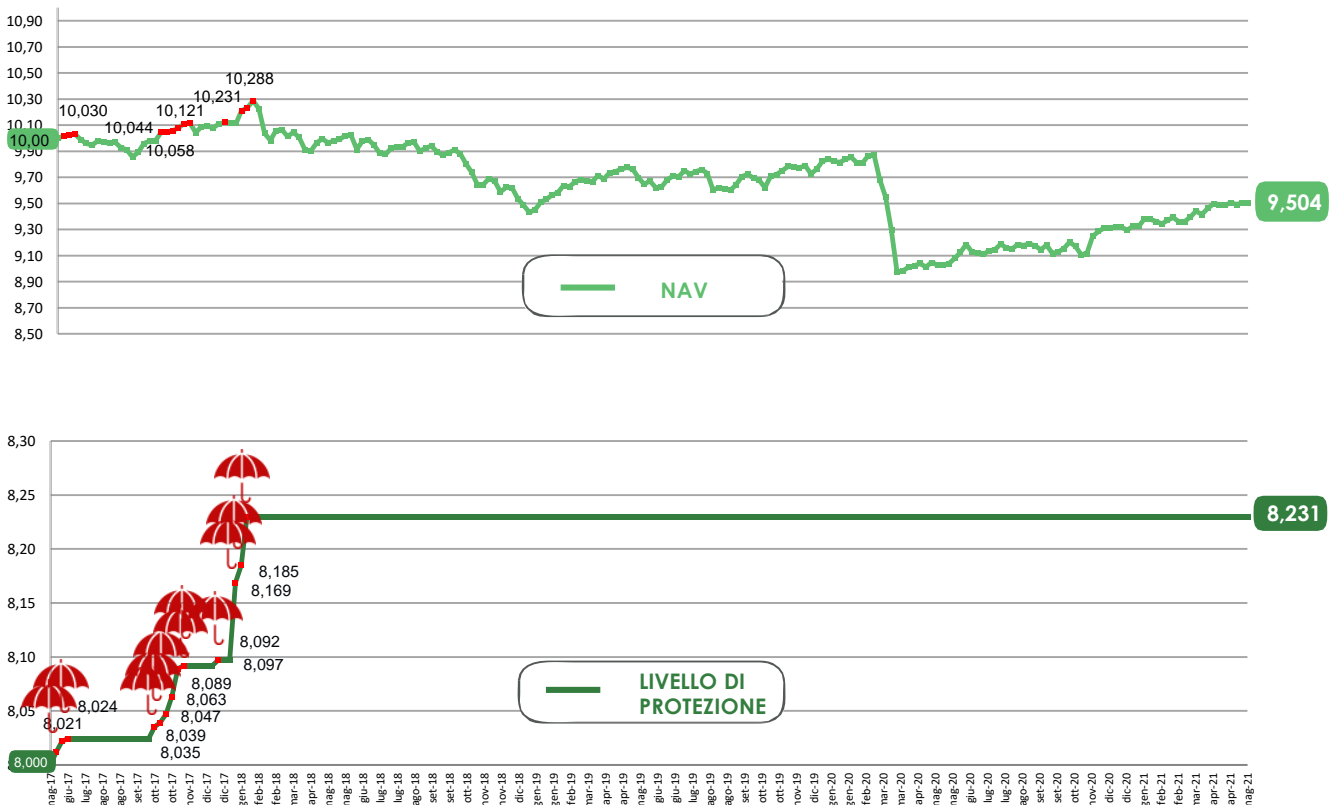
Performance negative per il **debito sovrano** delle economie avanzate e dei paesi emergenti, in particolare per le scadenze più lunghe. La dinamica dei prezzi e una diffusa incertezza sulla solidità della ripresa hanno inciso anche sull'andamento delle obbligazioni societarie.

Prospettiva 2.0	Data	NAV	Max Perdita Potenziale
Protezione Dinamica 2017	19/05/2021	9,504	13,4%

Performance del fondo (al netto dei costi di gestione)

YTD	Ultimi 6 mesi		
1,92%	2,35%		
Dalla partenza			
fino al 28/04/2021	fino al 05/05/2021	fino al 12/05/2021	fino al 19/05/2021
-4,98%	-5,10%	-5,01%	-4,99%

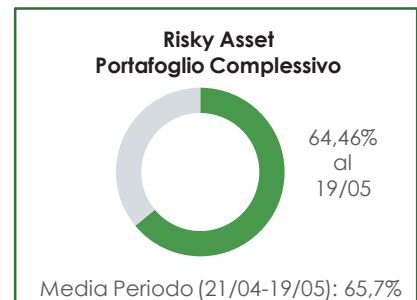
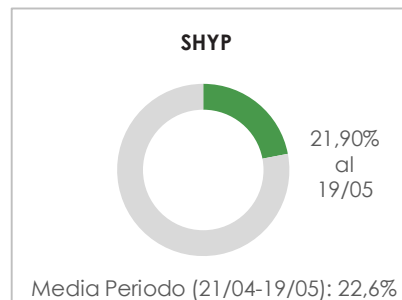
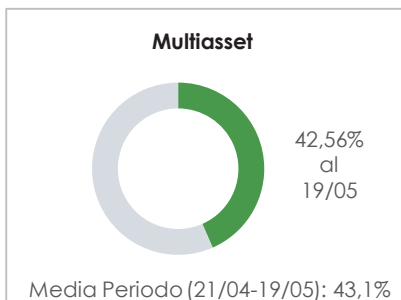
NAV e valore protetto



Contributo settimanale alla performance dei comparti



Esposizione ai risky asset dei comparti (periodo 21 aprile 2021 – 19 maggio 2021)



Composizione portafoglio

Eurizon	Eurizon Investment SICAV - Flexible Plus 5	5,87%	Multiasset 42,56%
Eurizon	Eurizon Investment SICAV - Flexible Plus 11	3,79%	
Eurizon	Eurizon Fund - Flexible Multistrategy	3,23%	
Eurizon	Eurizon Investment SICAV - Multiasset Risk Overlay	2,85%	
Eurizon	Eurizon Investment SICAV - Global Bond Emerging Total Return	2,81%	
Eurizon	Eurizon Investment Sicav - Global Bond Total Return	2,81%	
Eurizon	Eurizon Fund - Dynamic Asset Allocation	2,61%	
Eurizon	Eurizon Fund Conservative Allocation	2,32%	
Eurizon	Eurizon Investment Sicav - Tactical Global Risk Control	2,18%	
Eurizon	Epsilon Fund - Q-Flexible	1,89%	
Eurizon	Eurizon Fund Active Allocation	1,89%	
Eurizon	Eurizon Opportunita - Obbligazioni Flessibile	1,88%	
Eurizon	Eurizon Investment Sicav - Eurozone Asymmetric Strategy	1,74%	
Mulfimanager	M&G Lux Investment Funds 1 - M&G Lux Dynamic Allocation Fund	1,01%	
Mulfimanager	JPMorgan Investment Funds - Global Income Fund	1,01%	
Mulfimanager	Nordea 1 SICAV - Stable Return Fund	1,00%	
Mulfimanager	BlackRock Global Funds - Global Multi-Asset Income Fund	0,92%	
Mulfimanager	M&G Lux Investment Funds 1 - M&G Lux Optimal Income Fund	0,83%	
Mulfimanager	MAN Funds VI PLC - Man AHL TargetRisk	0,74%	
Mulfimanager	Jupiter JGF - Dynamic Bond	0,74%	
Eurizon	Eurizon Fund - Bond Corporate EUR	0,46%	
Eurizon	Eurizon Fund - Azioni Strategia Flessibile	11,51%	SHYP 21,90%
Eurizon	Eurizon Investment SICAV - Sustainable Equity Europe	5,39%	
Eurizon	Eurizon Investment SICAV - Sustainable Equity US	5,00%	
Eurizon	Eurizon Investment Sicav - Euro Liquidity Short Term	11,46%	Safe 35,03%
Eurizon	EURIZON INVESTMENT SICAV EURO LIQUIDITY	11,46%	
Eurizon	Eurizon Investment SICAV - Flexible Plus 9	7,57%	
Eurizon	Eurizon Investment SICAV - Flexible Plus 10	4,55%	
Cash euro		0,51%	