

PROTEZIONE DINAMICA 2017_REPORT SETTIMANALE AL 19 SETTEMBRE 2018

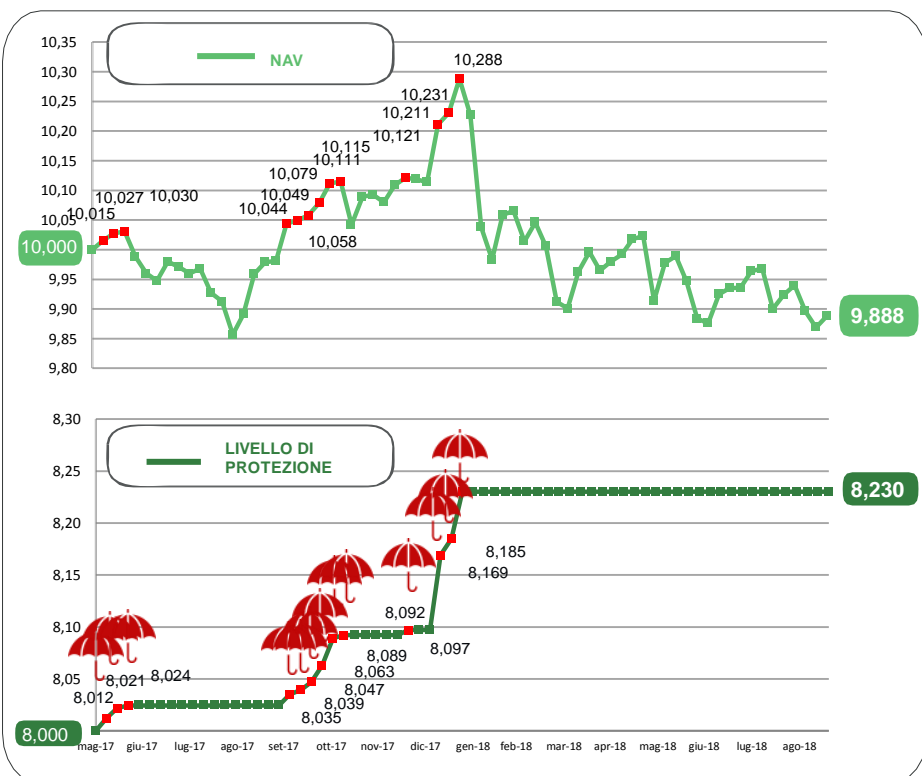
Prospettiva 2.0	Data	NAV	Max Valore Protetto	Performance YTD*
Protezione Dinamica 2017	19/09/2018	9,888	8,230	-2,28%

FOCUS SETTIMANALE

A conclusione della riunione della BCE e del messaggio di fiducia sulle prospettive, la settimana è stata **positiva per il comparto obbligazionario corporate ed emergenti**. Modesta discesa invece dei prezzi dei governativi sia in USA che nell'Eurozona. La conferma della conclusione della politica monetaria espansiva in Europa ha portato a un **rialzo dell'euro verso il dollaro**. **Listini europei positivi** anche se alcuni rimangono condizionati dalle tensioni commerciali. **Azionario americano** ancora in crescita e rimbalzo dei **listini azionari e delle valute emergenti** per la posizione più morbida sui dazi da parte del Presidente americano.

* Da inizio anno
Al netto dei costi di gestione

NAV E VALORE PROTETTO



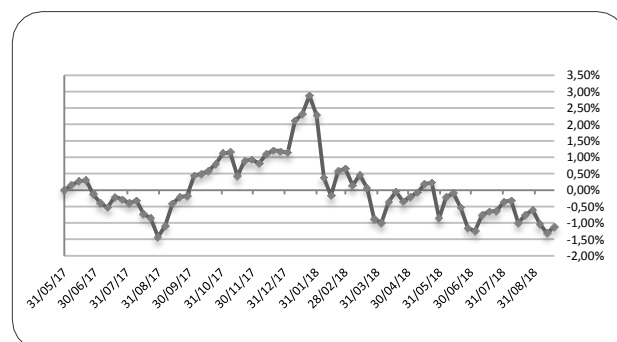
Data	Livello di Protezione	Max Perdita potenziale	Max Valore Protetto 8,230€
15-ago	8,230	16,90%	
22-ago	8,230	17,10%	
29-ago	8,230	17,20%	
05-sett	8,230	16,80%	
12-sett	8,230	16,60%	
19-sett	8,230	16,80%	

PERFORMANCE DALLA PARTENZA DEL FONDO

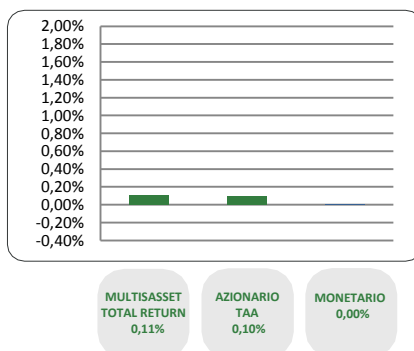
08/08/2018 15/08/2018 22/08/2018 29/08/2018 05/09/2018 12/09/2018 19/09/2018

-0,32% **-1,00%** **-0,76%** **-0,60%** **-1,04%** **-1,31%** **-1,12%**

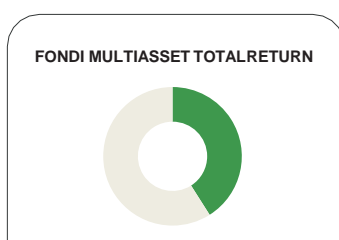
Al netto dei costi di gestione



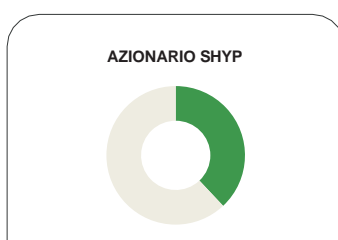
CONTRIBUTO SETTIMANALE ALLA PERFORMANCE DEI COMPARTI



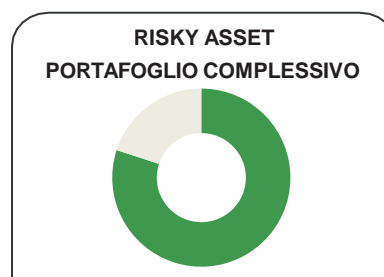
ESPOSIZIONE AI RISKY ASSET DEI COMPARTI Periodo 15 Agosto 2018 – 19 Settembre 2018



19/09	Media Periodo (15/08-19/09)
40,7%	40,6%



19/09	Media Periodo (15/08-19/09)
38,3%	38,7%



19/09	Media Periodo (15/08-19/09)
79,0%	79,3%

COMPOSIZIONE PORTAFOGLIO

Multimanager	M&G Lux Investment Funds 1 - M&G Lux Dynamic Allocation Fund	3,58%	Multiasset Total Return 40,72%	
Multimanager	JPMorgan Investment Funds - Global Income Fund	3,56%		
Multimanager	BlackRock Global Funds - Global Multi-Asset Income Fund	2,77%		
Multimanager	Invesco Pan European High Income Fund	2,77%		
Multimanager	M&G Optimal Income Fund	2,76%		
Multimanager	Nordea 1 SICAV - Stable Return Fund	2,76%		
Multimanager	JPMorgan Investment Funds - Global Macro Opportunities	2,76%		
Multimanager	Aviva Investors Sicav - Multi-Strategy Target Return Fund	2,38%		
Eurizon	Eurizon Investment Sicav - Global Bond Total Return	2,38%		
Eurizon	Eurizon Investment SICAV - Global Bond Emerging Total Return	2,37%		
Multimanager	Invesco Global Targeted Returns Fund	2,37%		
Multimanager	Invesco Funds SICAV - Balanced Risk Allocation Fund	2,37%		
Multimanager	Jupiter JGF - Dynamic Bond	1,97%		
Multimanager	BNY Mellon Absolute Return Equity Fund	1,59%		
Multimanager	AB SICAV I - Select Absolute Alpha Portfolio	1,59%		
Eurizon	Eurizon Investment Sicav - Eurozone Asymmetric Strategy	1,58%		
Eurizon	Eurizon Investment SICAV - Multiasset Risk Overlay	0,59%		
Eurizon	Eurizon Investment Sicav - Tactical Global Risk Control	0,59%		
Eurizon	Eurizon Fund - Azioni Strategia Flessibile	14,61%		Equity SHYP 38,30%
Eurizon	Eurizon Investment SICAV - Flexible Equity Strategy 2	12,46%		
Eurizon	Eurizon Investment SICAV - Flexible Equity Strategy 3	11,05%		
Eurizon	Eurizon Investment Sicav - Euro Liquidity Short Term	20,49%	Monetario 20,49%	
Cash euro		0,50%	100,00%	