

## PROTEZIONE DINAMICA 2017\_REPORT SETTIMANALE AL 2 AGOSTO 2017

Prospettiva 2.0	Data	NAV	Max Valore Protetto	Performance YTD*
Protezione Dinamica 2017	02/08/2017	9,960	8,024	-0,40%

### FOCUS SETTIMANALE

La settimana si è aperta con **listini azionari europei** positivi grazie al buon dato di fiducia delle imprese tedesche.

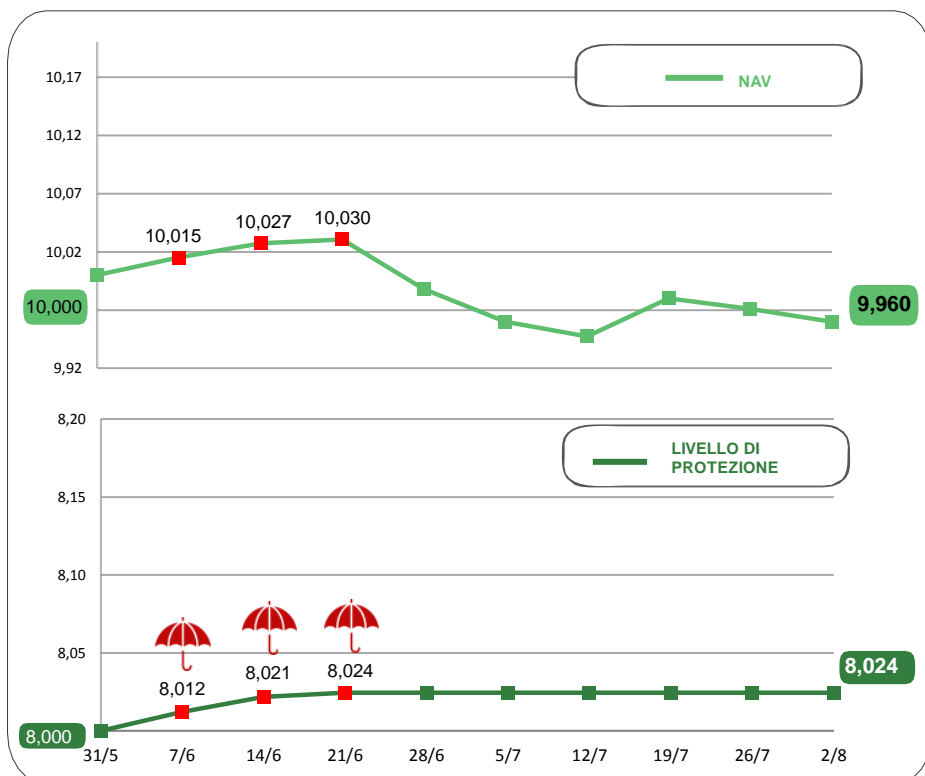
Positive anche le **borse americane** per la conferma di strette graduali nella politica monetaria della FED.

Si è assistito a un generale nervosismo sui mercati finanziari per i **dati macroeconomici degli Stati Uniti** che hanno lasciato agli investitori qualche ombra sulla ripresa. Particolare volatilità sui **titoli del comparto tecnologico americano** legata ai conti deludenti di una primaria società del settore.

**Il dollaro** è rimasto ancora penalizzato sia in previsione di una prudenza prolungata sui tassi da parte della FED sia per l'acuirsi delle tensioni tra Stati Uniti e Russia.

\* Dalla data di partenza (31 maggio 2017)  
Al netto dei costi di gestione

### NAV E VALORE PROTETTO

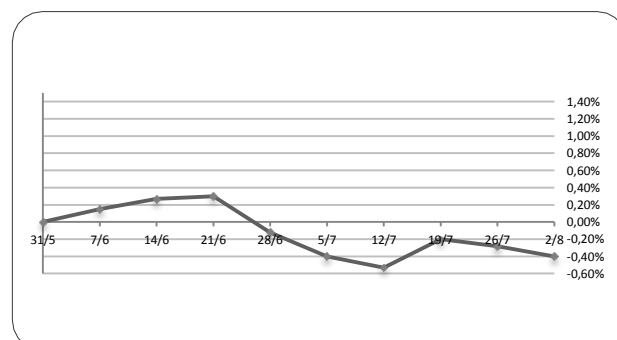


Data	Livello di Protezione	Max Perdita potenziale	Max Valore Protetto 8,024€
05-lug	8,024	19,40%	
12-lug	8,024	19,30%	
19-lug	8,024	19,60%	
26-lug	8,024	19,50%	
02-ago	8,024	19,40%	

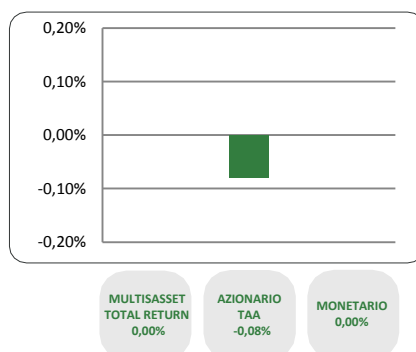
### PERFORMANCE DALLA PARTENZA DEL FONDO

21/06/2017	28/06/2017	05/07/2017	12/07/2017	19/07/2017	26/07/2017	02/08/2017
0,30%	-0,12%	-0,40%	-0,53%	-0,20%	-0,28%	-0,40%

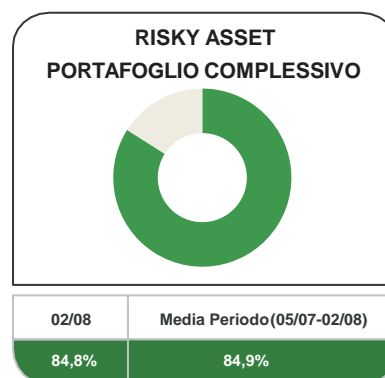
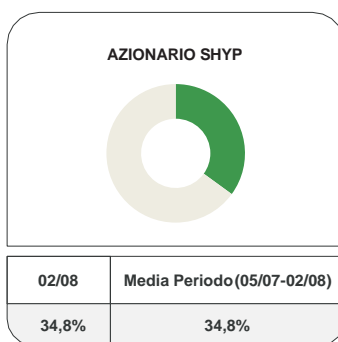
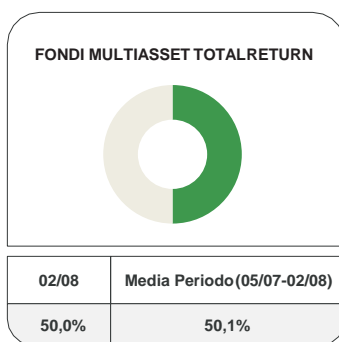
Al netto dei costi di gestione



## CONTRIBUTO SETTIMANALE ALLA PERFORMANCE DEI COMPARTI



## ESPOSIZIONE AI RISKY ASSET DEI COMPARTI Periodo 5 Luglio 2017 – 2 Agosto 2017



## COMPOSIZIONE PORTAFOGLIO

Multimanager	JPMorgan Investment Funds - Global Income Fund	4,527%	<b>Multiasset Total Return 50,07%</b>
Multimanager	M&G Dynamic Allocation Fund	4,498%	
Multimanager	JPMorgan Investment Funds - Global Macro Opportunities	3,565%	
Multimanager	Invesco Pan European High Income Fund	3,527%	
Multimanager	BlackRock Global Funds - Global Multi-Asset Income Fund	3,525%	
Multimanager	Nordea 1 SICAV - Stable Return Fund	3,519%	
Multimanager	Invesco Funds SICAV - Balanced Risk Allocation Fund	3,052%	
Eurizon	Eurizon Investment SICAV - Multiasset Risk Overlay	3,009%	
Eurizon	Eurizon Investment SICAV - Global Bond Emerging Total Return	3,002%	
Eurizon	Eurizon Investment Sicav - Global Bond Total Return	2,991%	
Multimanager	Aviva Investors Sicav - Multi-Strategy Target Return Fund	2,976%	
Multimanager	Invesco Global Targeted Returns Fund	2,488%	
Multimanager	Jupiter JGF - Dynamic Bond	2,092%	
Eurizon	Eurizon Investment Sicav - Tactical Global Risk Control	2,006%	
Eurizon	Eurizon Investment Sicav - Eurozone Asymmetric Strategy	1,994%	
Multimanager	AB SICAV I - Select Absolute Alpha Portfolio	1,506%	
Multimanager	BNY Mellon Absolute Return Equity Fund	1,505%	
Multimanager	Morgan Stanley Investment Funds - Global Fixed Income Opportunities	0,294%	
Eurizon	Eurizon Fund - Azioni Strategia Flessibile	20,001%	
Eurizon	Eurizon Fund - Equity Europe LTE	7,991%	
Eurizon	Eurizon Fund - Equity North America LTE	6,883%	
Eurizon	Eurizon Fund - Cash EUR	13,955%	<b>Monetario 13,95%</b>
Cash euro		1,095%	
		<b>100,000%</b>	