

## Protezione Dinamica 2017 - Report al 2 dicembre 2020

### Focus settimanale

**Borse mondiali** ancora supportate dagli sviluppi avanzati sui vaccini anti Covid-19. Per i listini azionari americani si aggiunge la positività per l'avvio della formazione del nuovo Governo.

Nel **comparto obbligazionario**, negativi i governativi statunitensi, mentre la ricerca di rendimento e l'alta liquidità in circolazione hanno trainato i titoli societari a più alto rischio.

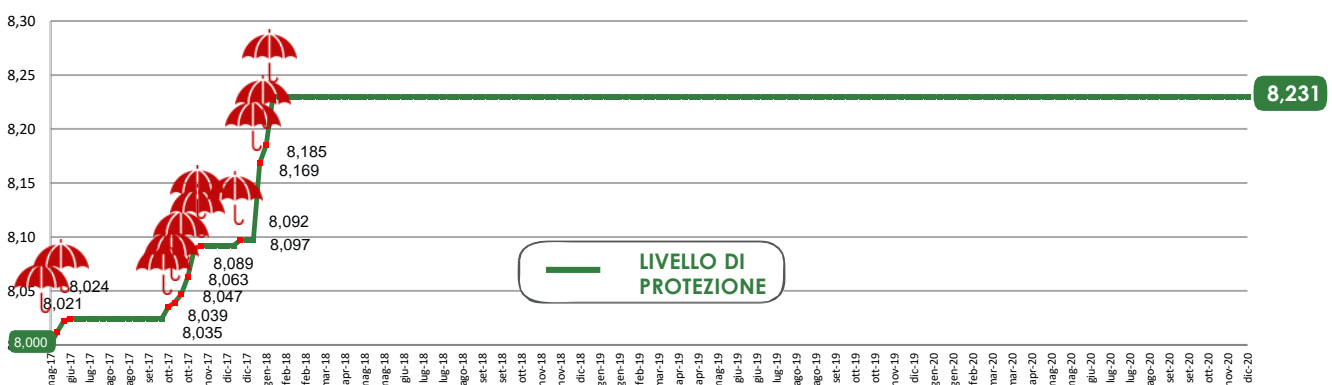
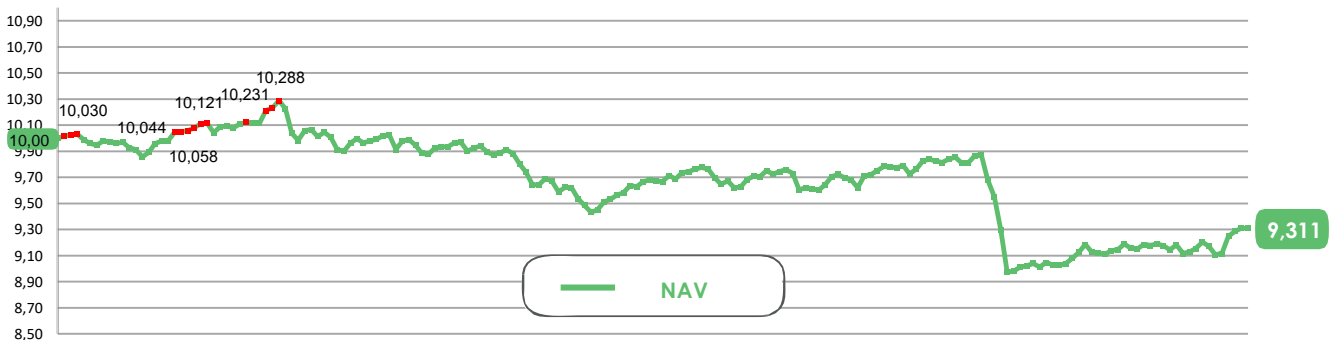
**Dollaro** ancora debole verso le altre valute per la propensione al rischio e l'ottimismo ancora presente sui mercati.

| Prospettiva 2.0          | Data       | NAV   | Max Perdita Potenziale |
|--------------------------|------------|-------|------------------------|
| Protezione Dinamica 2017 | 02/12/2020 | 9,311 | 11,60%                 |


### Performance del fondo (al netto dei costi di gestione)

| YTD                | Ultimi 6 mesi      |                    |                    |
|--------------------|--------------------|--------------------|--------------------|
| -5,40%             | 2,54%              |                    |                    |
| Dalla partenza     |                    |                    |                    |
| fino al 11/11/2020 | fino al 18/11/2020 | fino al 25/11/2020 | fino al 02/12/2020 |
| -7,51%             | -7,15%             | -6,88%             | -6,90%             |

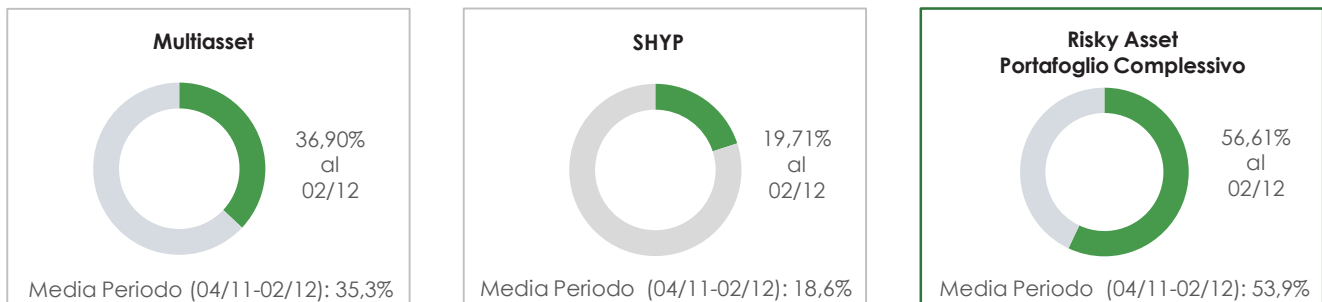
### NAV e valore protetto



## Contributo settimanale alla performance dei comparti



## Esposizione ai risky asset dei comparti (periodo 4 novembre 2020 – 2 dicembre 2020)



## Composizione portafoglio

|              |                                                              |        |                              |
|--------------|--------------------------------------------------------------|--------|------------------------------|
| Eurizon      | Eurizon Investment SICAV - Flexible Plus 5                   | 5,25%  | <b>Multiasset<br/>36,90%</b> |
| Eurizon      | Eurizon Investment SICAV - Flexible Plus 11                  | 3,37%  |                              |
| Eurizon      | Eurizon Fund - Flexible Multistrategy                        | 2,58%  |                              |
| Eurizon      | Eurizon Fund - Dynamic Asset Allocation                      | 2,45%  |                              |
| Eurizon      | Eurizon Investment SICAV - Multiasset Risk Overlay           | 2,27%  |                              |
| Eurizon      | Eurizon Investment SICAV - Global Bond Emerging Total Return | 2,24%  |                              |
| Eurizon      | Eurizon Investment Sicav - Global Bond Total Return          | 2,23%  |                              |
| Eurizon      | Eurizon Fund Conservative Allocation                         | 2,17%  |                              |
| Eurizon      | Eurizon Investment Sicav - Tactical Global Risk Control      | 2,05%  |                              |
| Eurizon      | Epsilon Fund - Q-Flexible                                    | 1,77%  |                              |
| Eurizon      | Eurizon Fund Active Allocation                               | 1,77%  |                              |
| Eurizon      | Eurizon Opportunita - Obbligazioni Flessibile                | 1,76%  |                              |
| Eurizon      | Eurizon Investment Sicav - Eurozone Asymmetric Strategy      | 1,64%  |                              |
| Multimanager | M&G Lux Investment Funds 1 - M&G Lux Dynamic Allocation Fund | 0,81%  |                              |
| Multimanager | JPMorgan Investment Funds - Global Income Fund               | 0,81%  |                              |
| Multimanager | Nordea 1 SICAV - Stable Return Fund                          | 0,80%  |                              |
| Multimanager | BlackRock Global Funds - Global Multi-Asset Income Fund      | 0,74%  |                              |
| Multimanager | M&G Lux Investment Funds 1 - M&G Lux Optimal Income Fund     | 0,66%  |                              |
| Multimanager | MAN Funds VI PLC - Man AHL TargetRisk                        | 0,59%  |                              |
| Multimanager | Jupiter JGF - Dynamic Bond                                   | 0,59%  |                              |
| Eurizon      | Eurizon Fund - Bond Corporate EUR                            | 0,37%  |                              |
| Eurizon      | Eurizon Fund - Azioni Strategia Flessibile                   | 10,35% | <b>SHYP<br/>19,71%</b>       |
| Eurizon      | Eurizon Investment SICAV - Sustainable Equity Europe         | 4,82%  |                              |
| Eurizon      | Eurizon Investment SICAV - Sustainable Equity US             | 4,55%  |                              |
| Eurizon      | EURIZON INVESTMENT SICAV EURO LIQUIDITY                      | 14,02% | <b>Safe<br/>42,89%</b>       |
| Eurizon      | Eurizon Investment Sicav - Euro Liquidity Short Term         | 14,02% |                              |
| Eurizon      | Eurizon Investment SICAV - Flexible Plus 9                   | 9,26%  |                              |
| Eurizon      | Eurizon Investment SICAV - Flexible Plus 10                  | 5,58%  |                              |
| Cash euro    |                                                              | 0,50%  |                              |