

PROTEZIONE DINAMICA 2017_REPORT SETTIMANALE AL 2 GENNAIO 2019

Prospettiva 2.0	Data	NAV	Max Valore Protetto	Performance YTD*
Protezione Dinamica 2017	02/01/2019	9,452	8,230	0,20%

FOCUS SETTIMANALE

I **listini azionari** sono stati condizionati dalla pressione sul settore Tecnologico per la revisione al ribasso sui ricavi di Apple a dicembre.

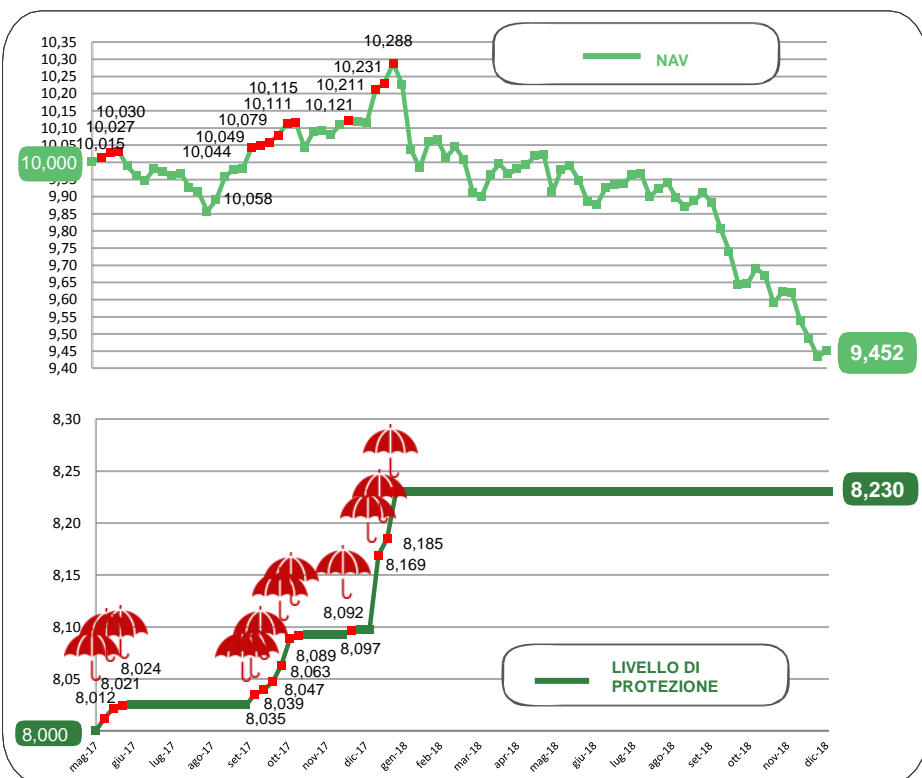
I segnali di rallentamento della domanda in Cina ha portato a prese di profitto anche su alcuni settori dei **listini europei**.

La ripresa del prezzo del **petrolio** ha invece sostenuto il settore Energetico sulle Borse internazionali.

Rendimenti positivi per i **governativi europei e statunitensi** e uno spread italiano stabile. Positivo anche il comparto **obbligazionario dei paesi emergenti** con un dollaro in leggera flessione.

* Da inizio anno
Al netto dei costi di gestione

NAV E VALORE PROTETTO

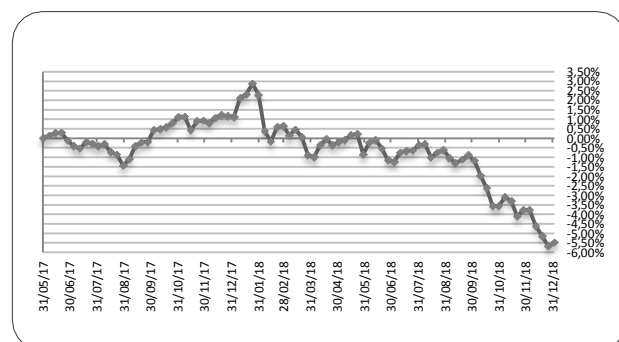


Data	Livello di Protezione	Max Perdita potenziale	Max Valore Protetto 8,230€
28-nov	8,230	14,50%	
05-dic	8,230	14,50%	
12-dic	8,230	13,70%	
19-dic	8,230	13,20%	
26-dic	8,230	12,70%	
02-gen	8,230	12,90%	

PERFORMANCE DALLA PARTENZA DEL FONDO

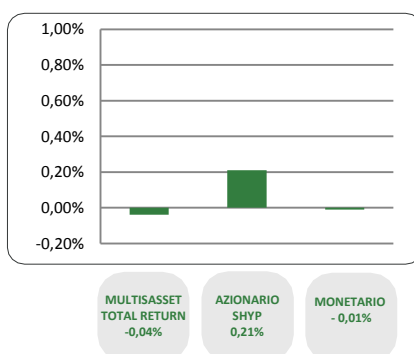


Al netto dei costi di gestione

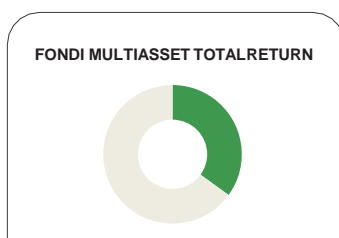




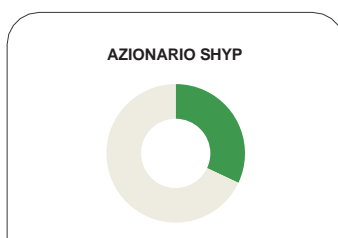
CONTRIBUTO SETTIMANALE ALLA PERFORMANCE DEI COMPARTI



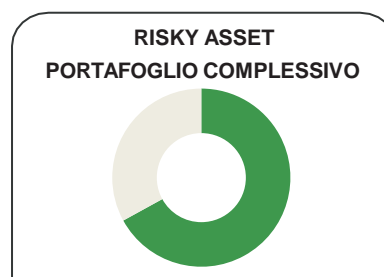
ESPOSIZIONE AI RISKY ASSET DEI COMPARTI Periodo 28 Novembre 2018 – 2 Gennaio 2019



02/01	Media Periodo (28/11-02/01)
32,8%	34,3%



02/01	Media Periodo (28/11-02/01)
30,4%	31,8%



02/01	Media Periodo (28/11-02/01)
63,2%	66,1%

COMPOSIZIONE PORTAFOGLIO

Multimanager	JPMorgan Investment Funds - Global Income Fund	2,83%	Multiasset Total Return 32,88%
Multimanager	M&G Lux Investment Funds 1 - M&G Lux Dynamic Allocation Fund	2,79%	
Multimanager	JPMorgan Investment Funds - Global Macro Opportunities	2,27%	
Multimanager	M&G Optimal Income Fund	2,26%	
Multimanager	Invesco Pan European High Income Fund	2,23%	
Multimanager	Nordea 1 SICAV - Stable Return Fund	2,23%	
Multimanager	BlackRock Global Funds - Global Multi-Asset Income Fund	2,20%	
Multimanager	Invesco Global Targeted Returns Fund	1,97%	
Eurizon	Eurizon Investment Sicav - Global Bond Total Return	1,97%	
Eurizon	Eurizon Investment SICAV - Global Bond Emerging Total Return	1,95%	
Multimanager	Invesco Funds SICAV - Balanced Risk Allocation Fund	1,91%	
Multimanager	Aviva Investors Sicav - Multi-Strategy Target Return Fund	1,85%	
Multimanager	Jupiter JGF - Dynamic Bond	1,66%	
Multimanager	BNY Mellon Absolute Return Equity Fund	1,29%	
Eurizon	Eurizon Investment Sicav - Eurozone Asymmetric Strategy	1,25%	
Multimanager	AB SICAV I - Select Absolute Alpha Portfolio	1,24%	
Eurizon	Eurizon Investment SICAV - Multiasset Risk Overlay	0,49%	
Eurizon	Eurizon Investment Sicav - Tactical Global Risk Control	0,47%	
Eurizon	Eurizon Fund - Azioni Strategia Flessibile	11,61%	
Eurizon	Eurizon Investment SICAV - Flexible Equity Strategy 2	10,15%	
Eurizon	Eurizon Investment SICAV - Flexible Equity Strategy 3	8,68%	
Eurizon	Eurizon Investment Sicav - Euro Liquidity Short Term	23,15%	Monetario 36,05%
Eurizon	Eurizon Investment Sicav - Insurance Unit Europe Short Term	12,90%	
Cash euro		0,62%	100,00%