

## Protezione Dinamica 2017 - Report al 02 giugno 2021

### Focus settimanale

Settimana positiva per i **listini azionari globali**. Le borse europee sono state supportate dal progressivo allentamento delle chiusure per il Covid-19 e dai dati macro in miglioramento.

Negli Stati Uniti i rialzi sono continuati con dati di crescita sopra le aspettative e con timori relativi all'inflazione attenuati dopo alcuni discorsi di esponenti della Fed.

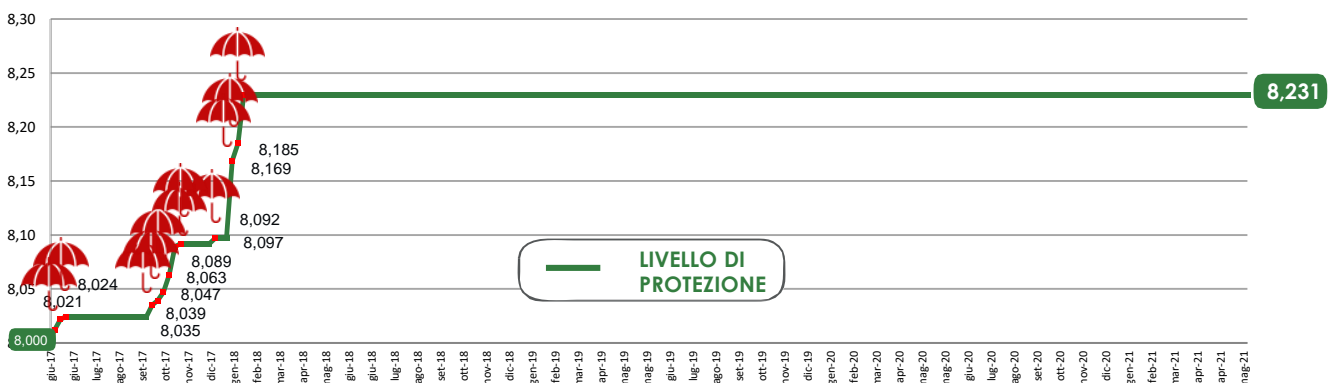
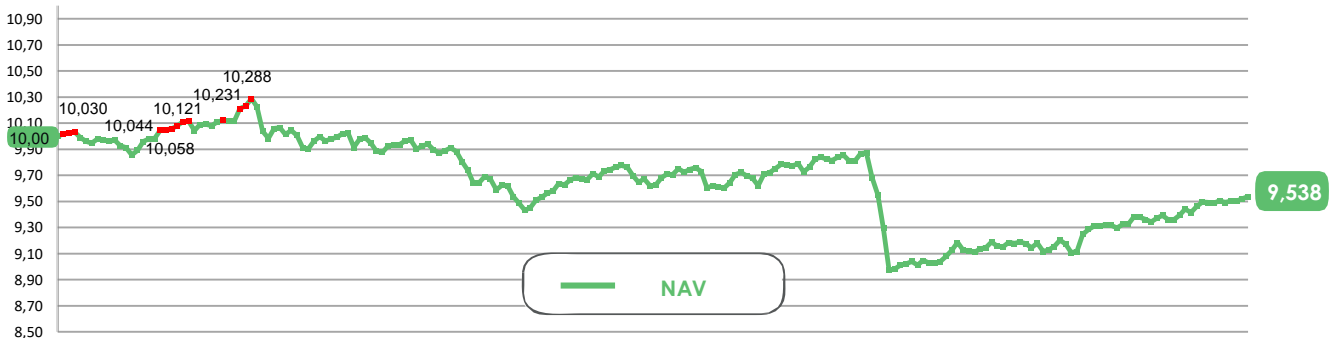
Performance positive per i **titoli governativi** delle economie avanzate in particolare sulle lunghe scadenze.

Prospettiva 2.0	Data	NAV	Max Perdita Potenziale
Protezione Dinamica 2017	02/06/2021	9,538	13,7%

### Performance del fondo (al netto dei costi di gestione)

YTD	Ultimi 6 mesi		
2,27%	2,43%		
Dalla partenza			
fino al 12/05/2021	fino al 19/05/2021	fino al 26/05/2021	fino al 02/06/2021
-5,01%	-4,99%	-4,83%	-4,66%

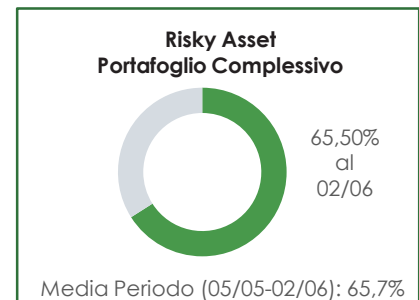
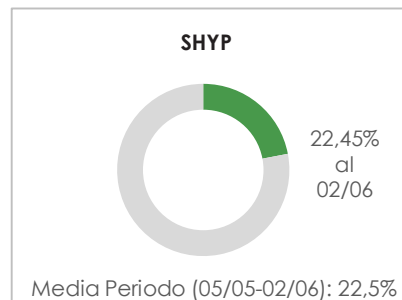
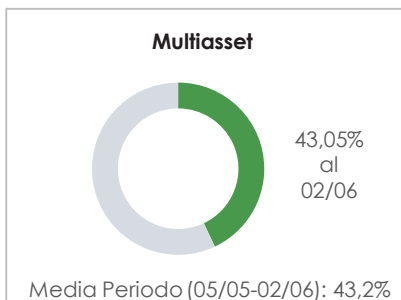
### NAV e valore protetto



## Contributo settimanale alla performance dei comparti



## Esposizione ai risky asset dei comparti (periodo 05 maggio 2021 – 02 giugno 2021)



## Composizione portafoglio

Eurizon	Eurizon Investment SICAV - Flexible Plus 5	5,98%	<b>Multiasset 43,05%</b>
Eurizon	Eurizon Investment SICAV - Flexible Plus 11	3,88%	
Eurizon	Eurizon Fund - Flexible Multistrategy	3,26%	
Eurizon	Eurizon Investment SICAV - Multiasset Risk Overlay	2,88%	
Eurizon	Eurizon Investment Sicav - Global Bond Total Return	2,84%	
Eurizon	Eurizon Investment SICAV - Global Bond Emerging Total Return	2,84%	
Eurizon	Eurizon Fund - Dynamic Asset Allocation	2,63%	
Eurizon	Eurizon Fund Conservative Allocation	2,34%	
Eurizon	Eurizon Investment Sicav - Tactical Global Risk Control	2,19%	
Eurizon	Eurizon Fund Active Allocation	1,90%	
Eurizon	Eurizon Opportunita - Obbligazioni Flessibile	1,90%	
Eurizon	Epsilon Fund - Q-Flexible	1,90%	
Eurizon	Eurizon Investment Sicav - Eurozone Asymmetric Strategy	1,75%	
Mulfimanager	JPMorgan Investment Funds - Global Income Fund	1,02%	
Mulfimanager	M&G Lux Investment Funds 1 - M&G Lux Dynamic Allocation Fund	1,02%	
Mulfimanager	Nordea 1 SICAV - Stable Return Fund	1,02%	
Mulfimanager	BlackRock Global Funds - Global Multi-Asset Income Fund	0,93%	
Mulfimanager	M&G Lux Investment Funds 1 - M&G Lux Optimal Income Fund	0,84%	
Mulfimanager	Jupiter JGF - Dynamic Bond	0,74%	
Mulfimanager	MAN Funds VI PLC - Man AHL TargetRisk	0,74%	
Eurizon	Eurizon Fund - Bond Corporate EUR	0,47%	
Eurizon	Eurizon Fund - Azioni Strategia Flessibile	11,79%	<b>SHYP 22,45%</b>
Eurizon	Eurizon Investment SICAV - Sustainable Equity Europe	5,49%	
Eurizon	Eurizon Investment SICAV - Sustainable Equity US	5,17%	
Eurizon	EURIZON INVESTMENT SICAV EURO LIQUIDITY	11,12%	<b>Safe 34,00%</b>
Eurizon	Eurizon Investment Sicav - Euro Liquidity Short Term	11,12%	
Eurizon	Eurizon Investment SICAV - Flexible Plus 9	7,34%	
Eurizon	Eurizon Investment SICAV - Flexible Plus 10	4,42%	
Cash euro		0,51%	