

PROTEZIONE DINAMICA 2017_REPORT SETTIMANALE AL 2 MAGGIO 2018

Prospettiva 2.0	Data	NAV	Max Valore Protetto	Performance YTD*
Protezione Dinamica 2017	02/05/2018	9,980	8,230	-1,37%

FOCUS SETTIMANALE

Settimana di vendite dei **titoli governativi Usa** con relativa impennata dei rendimenti e discesa dei prezzi e **dollaro in rialzo**.

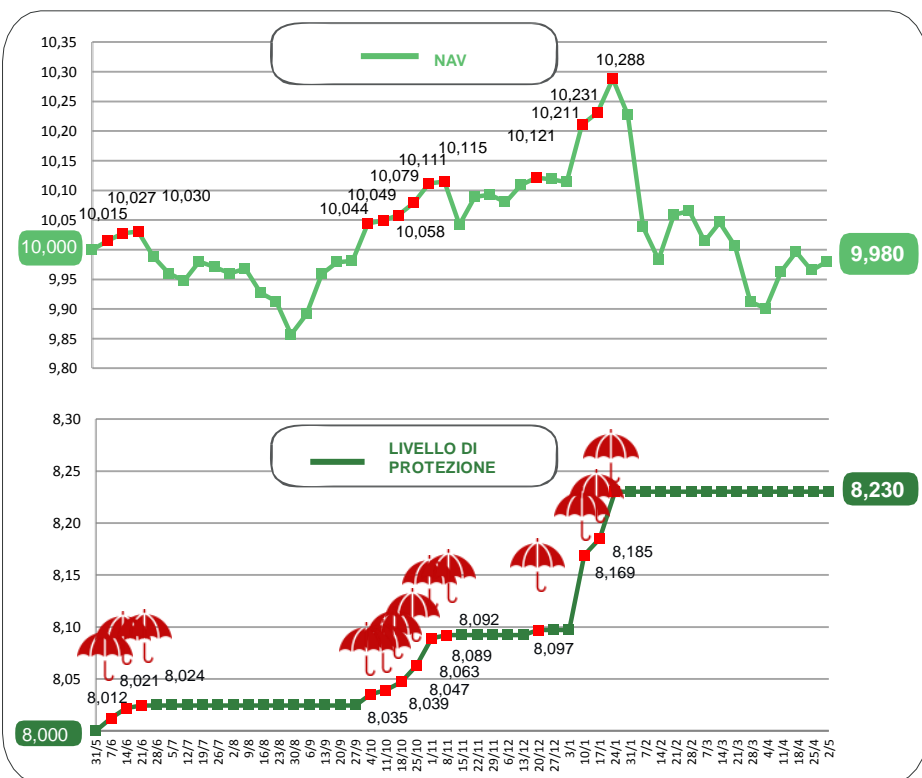
Doppietta che ha trovato terreno fertile per i dati macro statunitensi positivi e utili societari promettenti. Per questa ragione gli investitori hanno riequilibrato le posizioni sul ribasso del dollaro.

Dall'altra parte in **Europa la BCE** ha preso tempo con i mercati allontanando la decisione sulla uscita dalla manovra espansiva.

La **Borsa americana** ha proceduto con sessioni alterne e rimbalzo invece dei **listini europei**.

* Da inizio anno
Al netto dei costi di gestione


NAV E VALORE PROTETTO



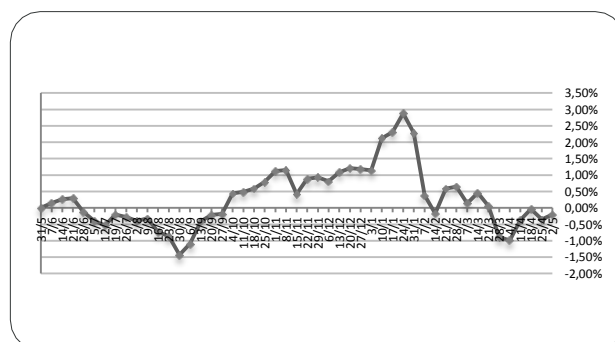
Data	Livello di Protezione	Max Perdita potenziale	Max Valore Protetto 8,230€
04-apr	8,230	16,90%	
11-apr	8,230	17,40%	
18-apr	8,230	17,70%	
25-apr	8,230	17,40%	
02-mag	8,230	17,50%	

PERFORMANCE DALLA PARTENZA DEL FONDO

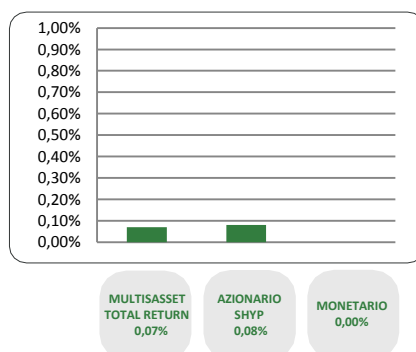
21/03/2018 28/03/2018 04/04/2018 11/04/2018 18/04/2018 25/04/2018 02/05/2018



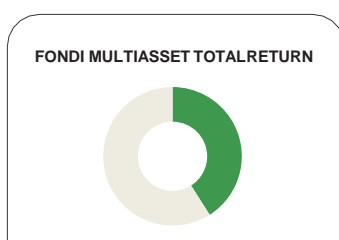
Al netto dei costi di gestione



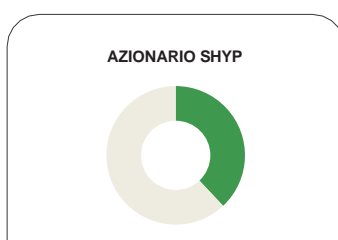
CONTRIBUTO SETTIMANALE ALLA PERFORMANCE DEI COMPARTI



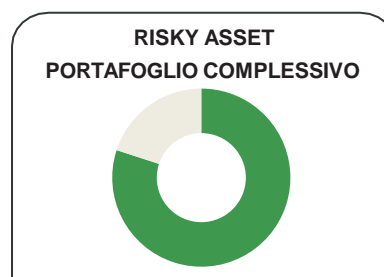
ESPOSIZIONE AI RISKY ASSET DEI COMPARTI Periodo 4 Aprile 2018 – 2 Maggio 2018



02/05	Media Periodo (04/04-02/05)
42,4%	41,7%



02/05	Media Periodo (04/04-02/05)
40,2%	39,5%



02/05	Media Periodo (04/04-02/05)
82,6%	81,2%

COMPOSIZIONE PORTAFOGLIO

Multimanager	M&G Lux Investment Funds 1 - M&G Lux Dynamic Allocation Fund	3,76%	Multiasset Total Return 42,46%	
Multimanager	JPMorgan Investment Funds - Global Income Fund	3,74%		
Multimanager	Invesco Pan European High Income Fund	2,91%		
Multimanager	M&G Optimal Income Fund	2,88%		
Multimanager	Nordea 1 SICAV - Stable Return Fund	2,88%		
Multimanager	BlackRock Global Funds - Global Multi-Asset Income Fund	2,87%		
Multimanager	JPMorgan Investment Funds - Global Macro Opportunities	2,84%		
Multimanager	Invesco Funds SICAV - Balanced Risk Allocation Fund	2,53%		
Multimanager	Aviva Investors Sicav - Multi-Strategy Target Return Fund	2,49%		
Multimanager	Invesco Global Targeted Returns Fund	2,47%		
Eurizon	Eurizon Investment Sicav - Global Bond Total Return	2,46%		
Eurizon	Eurizon Investment SICAV - Global Bond Emerging Total Return	2,45%		
Multimanager	Jupiter JGF - Dynamic Bond	2,03%		
Eurizon	Eurizon Investment Sicav - Eurozone Asymmetric Strategy	1,66%		
Multimanager	AB SICAV I - Select Absolute Alpha Portfolio	1,63%		
Multimanager	BNY Mellon Absolute Return Equity Fund	1,63%		
Eurizon	Eurizon Investment Sicav - Tactical Global Risk Control	0,62%		
Eurizon	Eurizon Investment SICAV - Multiasset Risk Overlay	0,62%		
Eurizon	Eurizon Fund - Azioni Strategia Flessibile	15,35%		Equity SHYP 40,26%
Eurizon	Eurizon Investment SICAV - Flexible Equity Strategy 2	13,37%		
Eurizon	Eurizon Investment SICAV - Flexible Equity Strategy 3	11,54%		
Eurizon	Eurizon Fund - Cash EUR	16,77%	Monetario 16,77%	
Cash euro		0,50%		
		100,00%		