

PROTEZIONE DINAMICA 2017_REPORT SETTIMANALE AL 2 OTTOBRE 2019

Prospettiva 2.0	Data	NAV	Max Valore Protetto	Performance YTD*
Protezione Dinamica 2017	02/10/2019	9,680	8,230	2,63%

FOCUS SETTIMANALE

Borse europee caute nella settimana con scenari macro-politici ancora in risoluzione: dalla guerra commerciale USA-Cina ai dati deboli dell'economia tedesca. **Listini statunitensi** frenati in attesa dell'avvio dei prossimi risultati societari.

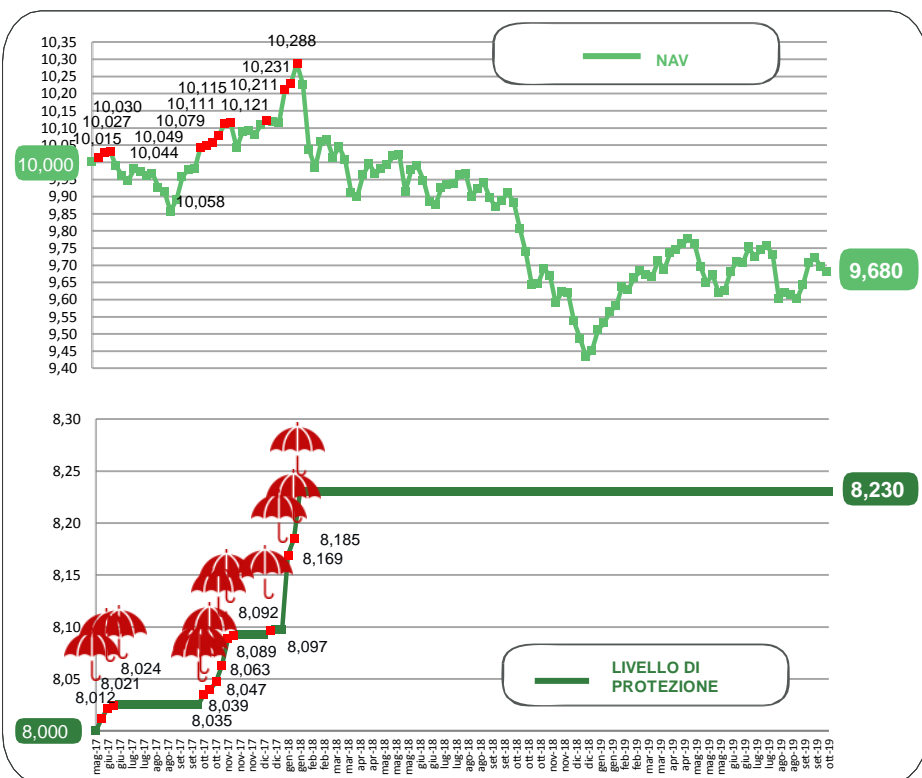
Azionario dei paesi emergenti negativo.

Sul fronte obbligazionario, leggermente positivi i **governativi europei** ancora influenzati dalle scelte espansive della BCE.

Positivo anche il comparto domestico, in particolare i **BTP a medio termine**, all'interno del dialogo tra il Paese e la Commissione Europea sulla legge di bilancio 2020.

* Da inizio anno
Al netto dei costi di gestione

NAV E VALORE PROTETTO

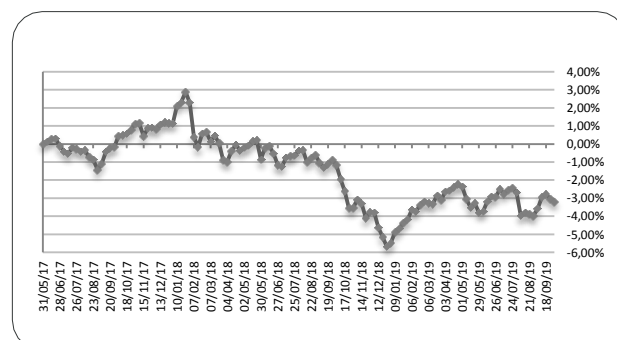


Data	Livello di Protezione	Max Perdita potenziale	Max Valore Protetto 8,230€
04-set	8,230	14,60%	
11-set	8,230	15,20%	
18-set	8,230	15,30%	
25-set	8,230	15,10%	
02-ott	8,230	15,00%	

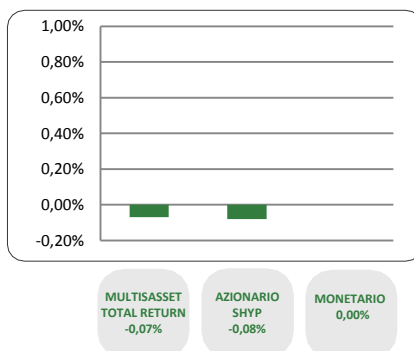
PERFORMANCE DALLA PARTENZA DEL FONDO

21/08/2019	28/08/2019	04/09/2019	11/09/2019	18/09/2019	25/09/2019	02/10/2019
-3,86%	-3,98%	-3,58%	-2,94%	-2,78%	-3,04%	-3,20%

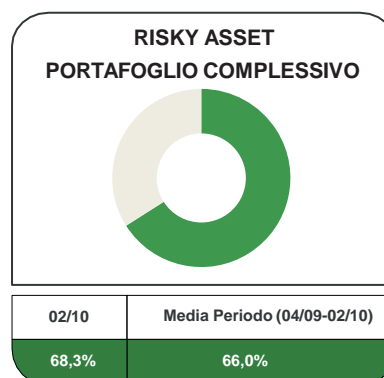
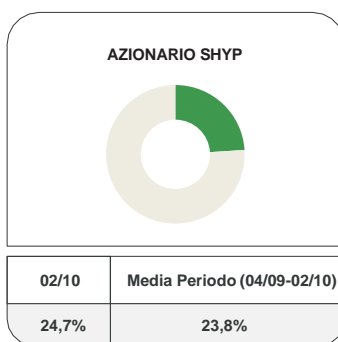
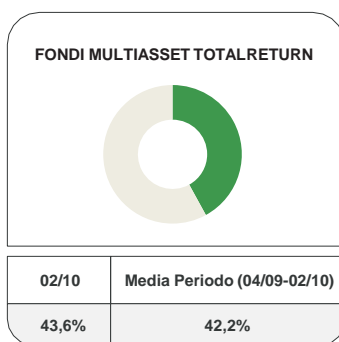
Al netto dei costi di gestione



CONTRIBUTO SETTIMANALE ALLA PERFORMANCE DEI COMPARTI



ESPOSIZIONE AI RISKY ASSET DEI COMPARTI Periodo 4 Settembre 2019 – 2 Ottobre 2019



COMPOSIZIONE PORTAFOGLIO

Eurizon	Epsilon Fund - Euro Cash	3,54%	Multiasset Total Return 43,64%	
Multimanager	M&G Lux Investment Funds 1 - M&G Lux Dynamic Allocation Fund	3,25%		
Multimanager	JPMorgan Investment Funds - Global Income Fund	3,23%		
Eurizon	Eurizon Fund Bond Short Term EUR T1	3,14%		
Eurizon	Eurizon Fund Conservative Allocation	2,93%		
Eurizon	Eurizon Fund - Flexible Multistrategy	2,88%		
Eurizon	Eurizon Investment SICAV - Global Bond Emerging Total Return	2,84%		
Multimanager	M&G Lux Investment Funds 1 - M&G Lux Optimal Income Fund	2,52%		
Multimanager	Nordea 1 SICAV - Stable Return Fund	2,52%		
Multimanager	BlackRock Global Funds - Global Multi-Asset Income Fund	2,51%		
Multimanager	JPMorgan Investment Funds - Global Macro Opportunities	2,37%		
Multimanager	Invesco Funds SICAV - Balanced Risk Allocation Fund	2,16%		
Eurizon	Eurizon Investment Sicav - Global Bond Total Return	2,15%		
Multimanager	Jupiter JGF - Dynamic Bond	1,82%		
Eurizon	Eurizon Opportunita - Obbligazioni Flessibile	1,45%		
Eurizon	Eurizon Investment SICAV - Multiasset Risk Overlay	1,45%		
Eurizon	Eurizon Investment Sicav - Eurozone Asymmetric Strategy	1,45%		
Eurizon	Eurizon Investment Sicav - Tactical Global Risk Control	1,44%		
Eurizon	Eurizon Fund - Azioni Strategia Flessibile	13,37%		Equity SHYP 24,71%
Eurizon	Eurizon Investment SICAV - Sustainable Equity Europe	6,02%		
Eurizon	Eurizon Investment SICAV - Sustainable Equity US	5,31%		
Eurizon	Eurizon Investment Sicav - Euro Liquidity Short Term	17,88%	Monetario 31,16%	
Eurizon	EURIZON INVESTMENT SICAV EURO LIQUIDITY	9,74%		
Eurizon	Eurizon Fund - Cash EUR	3,54%		
Cash euro		0,49%	100,00%	