

Protezione Dinamica 2017 - Report al 2 settembre 2020

Focus settimanale

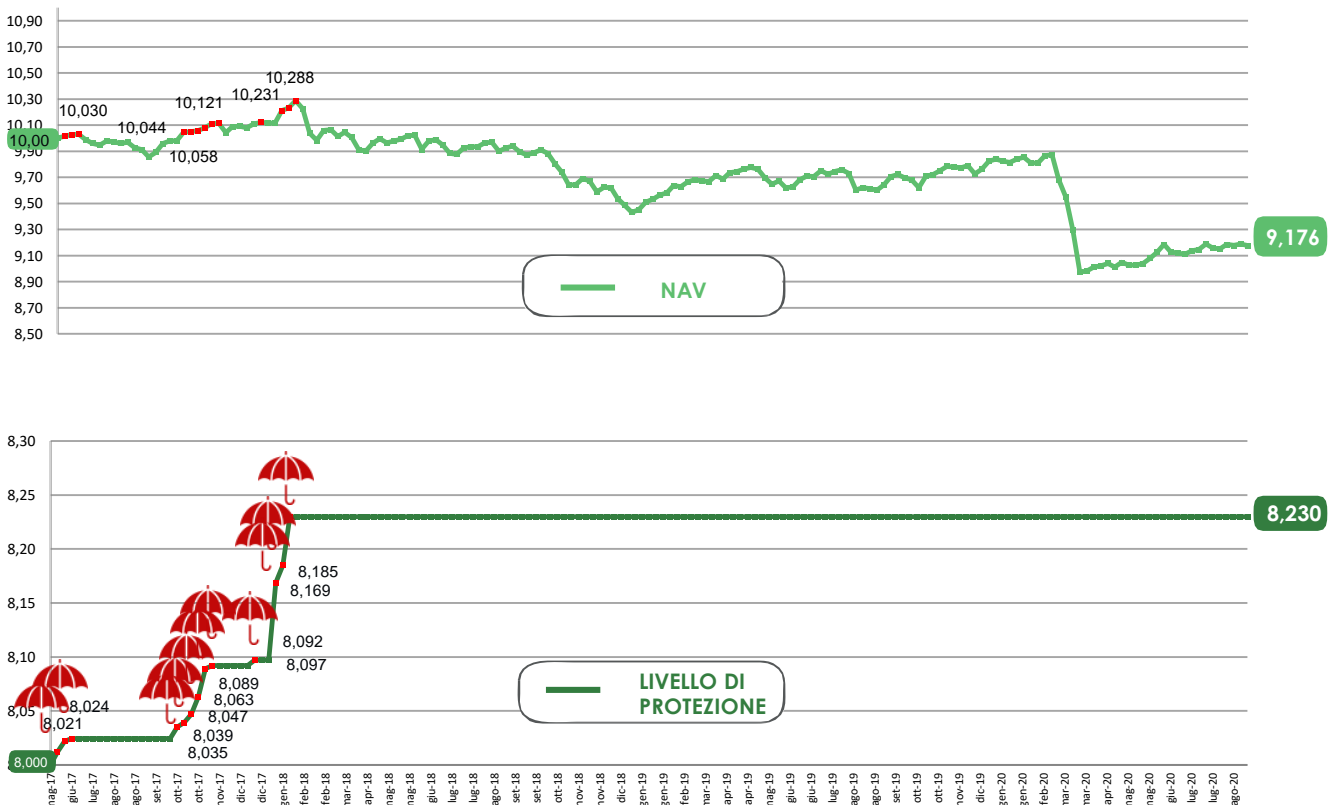
Rialzi dei **listini azionari internazionali**, in particolare per le borse americane. Gli acquisti hanno ancora interessato il settore Tecnologico dopo le nuove trimestrali in crescita e superiori alle attese. Vendite sui **governativi tedeschi e americani**, dove su questi ultimi ha influito il cambio della strategia di politica monetaria da parte della Fed che conferma tassi bassi per lungo tempo. Movimenti contenuti sul comparto del **Credito** anche per le obbligazioni di società a più alto rischio/rendimento. **Dollaro** indebolito per la posizione della Banca Centrale americana.

Prospettiva 2.0	Data	NAV	Max Perdita Potenziale
Protezione Dinamica 2017	02/09/2020	9,176	10,30%

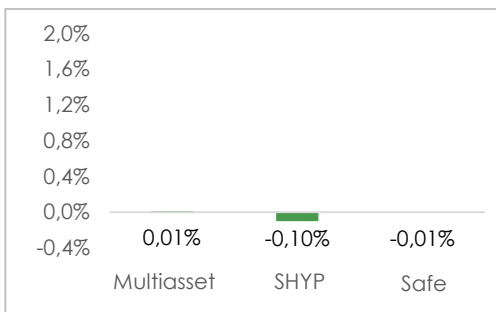
Performance del fondo (al netto dei costi di gestione)

YTD		Ultimi 6 mesi	
-6,75%		-5,21%	
Dalla partenza			
fino al 12/08/2020	fino al 19/08/2020	fino al 26/08/2020	fino al 02/09/2020
-8,14%	-8,22%	-8,12%	-8,24%

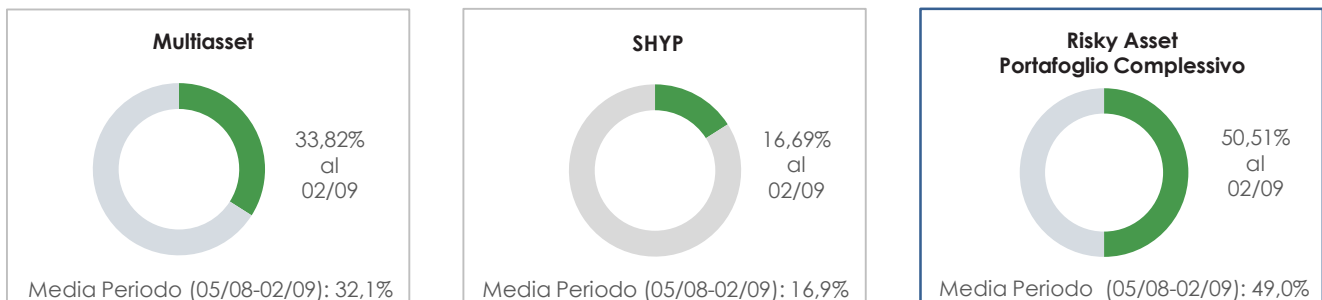
NAV e valore protetto



Contributo settimanale alla performance dei comparti



Esposizione ai risky asset dei comparti (periodo 05 agosto 2020 - 02 settembre 2020)



Composizione portafoglio

Eurizon	Eurizon Investment SICAV - Flexible Plus 5	4,44%	Multiasset 33,82%
Eurizon	Eurizon Investment SICAV - Flexible Plus 11	2,88%	
Eurizon	Eurizon Fund - Flexible Multifstrategy	2,37%	
Eurizon	Eurizon Fund - Dynamic Asset Allocation	2,23%	
Eurizon	Eurizon Investment Sicav - Global Bond Total Return	2,10%	
Eurizon	Eurizon Investment SICAV - Multiasset Risk Overlay	2,10%	
Eurizon	Eurizon Investment SICAV - Global Bond Emerging Total Return	2,10%	
Eurizon	Eurizon Fund Conservative Allocation	1,98%	
Eurizon	Eurizon Investment Sicav - Tactical Global Risk Control	1,86%	
Eurizon	Eurizon Opportunita - Obbligazioni Flessibile	1,61%	
Eurizon	Eurizon Fund Active Allocation	1,61%	
Eurizon	Epsilon Fund - Q-Flexible	1,61%	
Eurizon	Eurizon Investment Sicav - Eurozone Asymmetric Strategy	1,49%	
Multimanager	JPMorgan Investment Funds - Global Income Fund	0,72%	
Multimanager	M&G Lux Investment Funds 1 - M&G Lux Dynamic Allocation Fund	0,72%	
Multimanager	Nordea 1 SICAV - Stable Return Fund	0,72%	
Multimanager	BlackRock Global Funds - Global Multi-Asset Income Fund	0,66%	
Multimanager	M&G Lux Investment Funds 1 - M&G Lux Optimal Income Fund	0,59%	
Multimanager	MAN Funds VI PLC - Man AHL TargetRisk	0,53%	
Multimanager	Jupiter JGF - Dynamic Bond	0,52%	
Eurizon	Eurizon Fund - Azioni Strategia Flessibile	8,76%	SHYP 16,69%
Eurizon	Eurizon Investment SICAV - Sustainable Equity Europe	4,08%	
Eurizon	Eurizon Investment SICAV - Sustainable Equity US	3,84%	
Eurizon	Eurizon Investment Sicav - Euro Liquidity Short Term	15,00%	Safe 50,00%
Eurizon	EURIZON INVESTMENT SICAV EURO LIQUIDITY	15,00%	
Eurizon	Eurizon Investment SICAV - Flexible Plus 9	13,50%	
Eurizon	Eurizon Investment SICAV - Flexible Plus 10	6,50%	
Cash euro		0,49%	