

PROTEZIONE DINAMICA 2017_REPORT SETTIMANALE AL 20 FEBBRAIO 2019

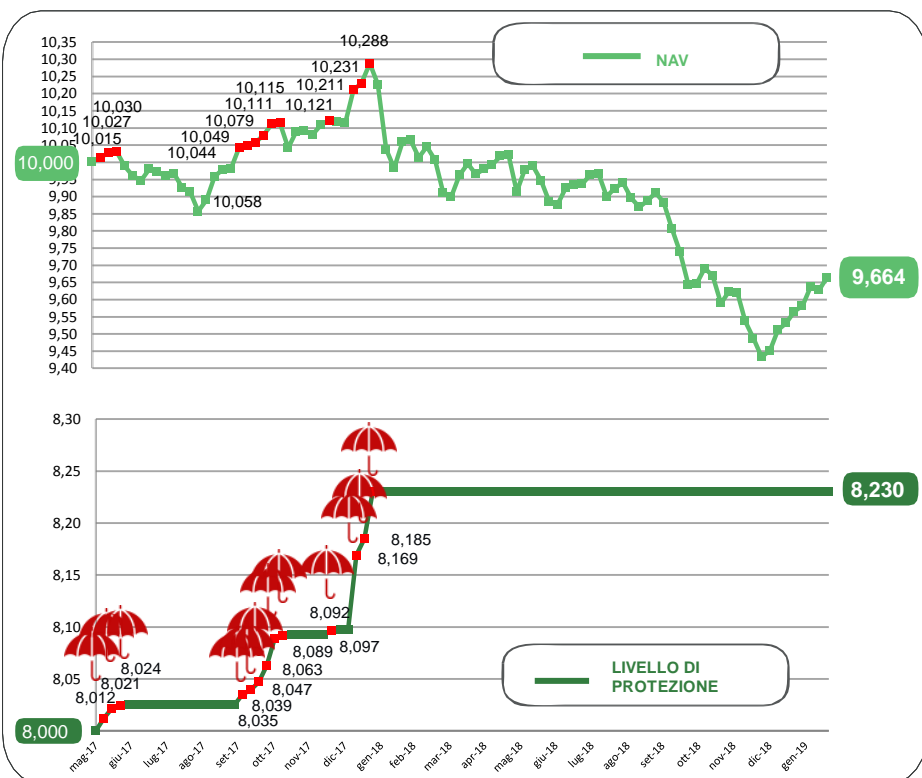
Prospettiva 2.0	Data	NAV	Max Valore Protetto	Performance YTD*
Protezione Dinamica 2017	20/02/2019	9,664	8,230	2,45%

FOCUS SETTIMANALE

Rimbalzo delle borse europee sulla scia dei messaggi positivi in merito ai negoziati USA-Cina. In rialzo gli **indici statunitensi** sostenuti anche questi dal maggior ottimismo sulle trattative Stati Uniti-Pechino. I mercati americani rimangono inoltre favoriti dalla cautela mostrata dalla Fed sul rialzo dei tassi, dai segnali di crescita economica solida e dai dati societari in generale superiori alle attese. **Azionario** delle **economie emergenti** positivo ma in particolare in alcune aree. I **governativi europei** hanno brillato poco, così come il comparto **obbligazionario dei paesi emergenti**.

* Da inizio anno
Al netto dei costi di gestione

NAV E VALORE PROTETTO



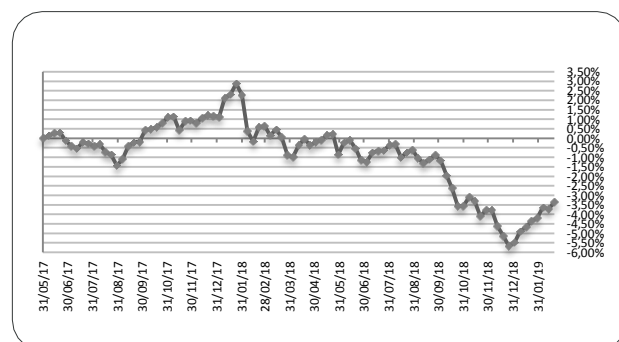
Data	Livello di Protezione	Max Perdita potenziale	Max Valore Protetto 8,230€
16-gen	8,230	13,70%	
23-gen	8,230	14,00%	
30-gen	8,230	14,10%	
06-feb	8,230	14,60%	
13-feb	8,230	14,50%	
20-feb	8,230	14,80%	

PERFORMANCE DALLA PARTENZA DEL FONDO

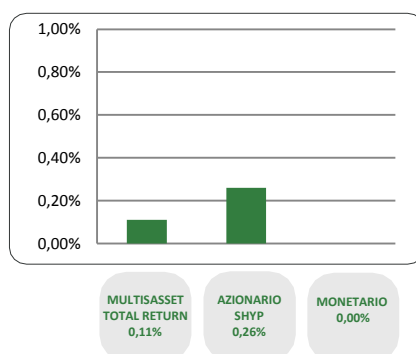
09/01/2019 16/01/2019 23/01/2019 30/01/2019 06/02/2019 13/02/2019 20/02/2019



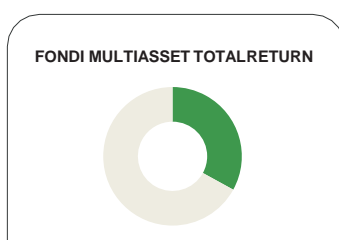
Al netto dei costi di gestione



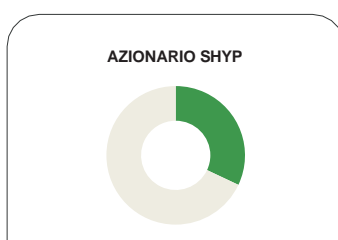
CONTRIBUTO SETTIMANALE ALLA PERFORMANCE DEI COMPARTI



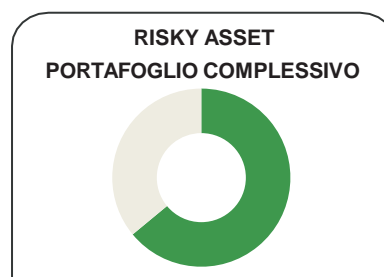
ESPOSIZIONE AI RISKY ASSET DEI COMPARTI Periodo 16 Gennaio 2019 – 20 Febbraio 2019



20/02	Media Periodo (16/01-20/02)
33,3%	32,6%



20/02	Media Periodo (16/01-20/02)
31,6%	31,3%



20/02	Media Periodo (16/01-20/02)
64,9%	63,9%

COMPOSIZIONE PORTAFOGLIO

Multimanager	M&G Lux Investment Funds 1 - M&G Lux Dynamic Allocation Fund	2,93%	Multiasset Total Return 33,30%	
Multimanager	JPMorgan Investment Funds - Global Income Fund	2,91%		
Multimanager	Invesco Pan European High Income Fund	2,27%		
Multimanager	Nordea 1 SICAV - Stable Return Fund	2,27%		
Multimanager	BlackRock Global Funds - Global Multi-Asset Income Fund	2,27%		
Multimanager	JPMorgan Investment Funds - Global Macro Opportunities	2,26%		
Multimanager	M&G Optimal Income Fund	2,26%		
Multimanager	Invesco Funds SICAV - Balanced Risk Allocation Fund	1,97%		
Eurizon	Eurizon Investment Sicav - Global Bond Total Return	1,94%		
Multimanager	Aviva Investors - Multi-Strategy Target Return Fund	1,94%		
Eurizon	Eurizon Investment SICAV - Global Bond Emerging Total Return	1,93%		
Multimanager	Invesco Global Targeted Returns Fund	1,85%		
Multimanager	Jupiter JGF - Dynamic Bond	1,61%		
Eurizon	Eurizon Investment Sicav - Eurozone Asymmetric Strategy	1,32%		
Multimanager	AB SICAV I - Select Absolute Alpha Portfolio	1,31%		
Multimanager	BNY Mellon Absolute Return Equity Fund	1,29%		
Eurizon	Eurizon Investment Sicav - Tactical Global Risk Control	0,49%		
Eurizon	Eurizon Investment SICAV - Multiasset Risk Overlay	0,49%		
Eurizon	Eurizon Fund - Azioni Strategia Flessibile	12,07%		Equity SHYP 31,64%
Eurizon	Eurizon Investment SICAV - Flexible Equity Strategy 2	10,43%		
Eurizon	Eurizon Investment SICAV - Flexible Equity Strategy 3	9,14%		
Eurizon	Eurizon Investment Sicav - Euro Liquidity Short Term	22,59%	Monetario 34,48%	
Eurizon	Eurizon Investment Sicav - Insurance Unit Europe Short Term	11,89%		
Cash euro		0,59%	100,00%	