

PROTEZIONE DINAMICA 2017_REPORT SETTIMANALE AL 20 GIUGNO 2018

Prospettiva 2.0	Data	NAV	Max Valore Protetto	Performance YTD*
Protezione Dinamica 2017	20/06/2018	9,947	8,230	-1,68%

FOCUS SETTIMANALE

Vendite sulle banche dei **listini azionari europei** all'indomani della riunione BCE che ha indicato un orizzonte più ampio del previsto per un possibile rialzo dei tassi e quindi prospettiva del costo del denaro stabile ancora per diverso tempo.

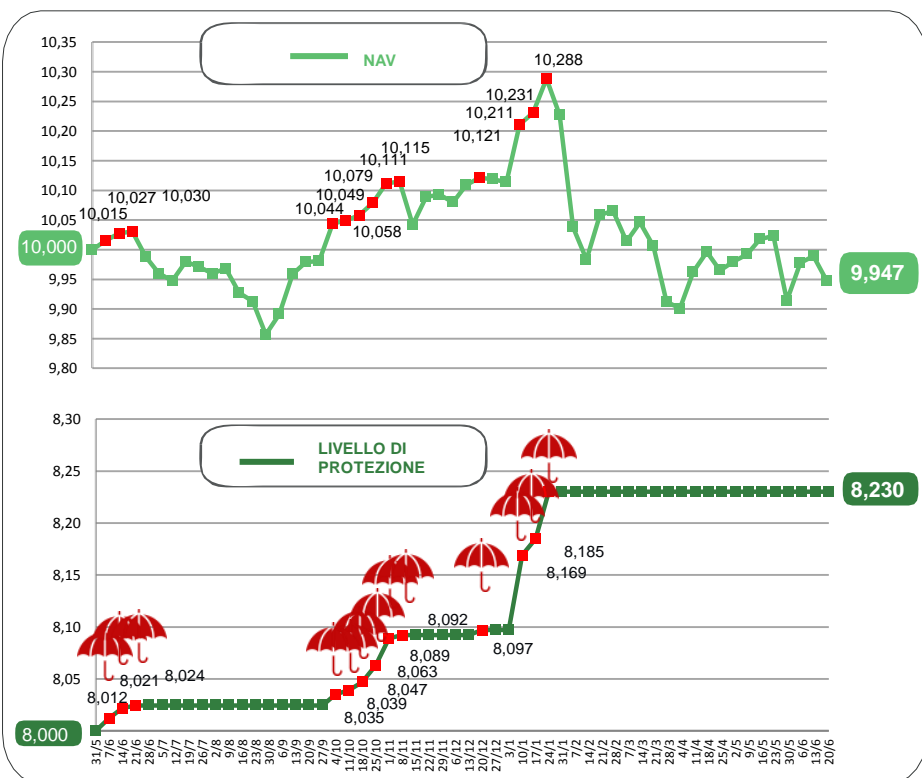
Una uscita dal QE più morbida ha d'altra parte stimolato gli acquisti sui **titoli governativi dell'Eurozona**, sia periferici che dei paesi core.

Correzione dell'euro e **dollaro** invece sostenuto anche dall'accelerazione della restrizione monetaria della Fed.

Mercati emergenti ancora in sofferenza in particolare per situazioni politiche di alcuni paesi.

* Da inizio anno
Al netto dei costi di gestione

NAV E VALORE PROTETTO

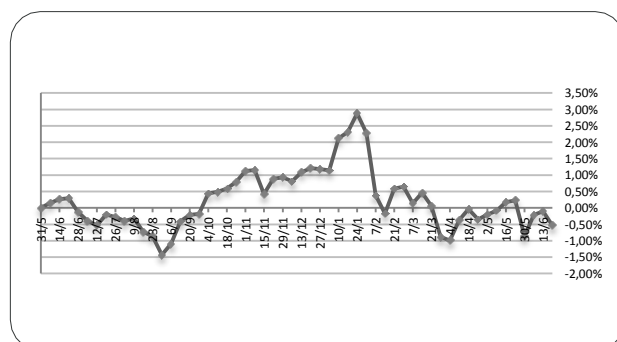


Data	Livello di Protezione	Max Perdita potenziale	Max Valore Protetto 8,230€
23-mag	8,230	17,90%	
30-mag	8,230	17,00%	
06-giu	8,230	17,50%	
13-giu	8,230	17,60%	
20-giu	8,230	17,30%	

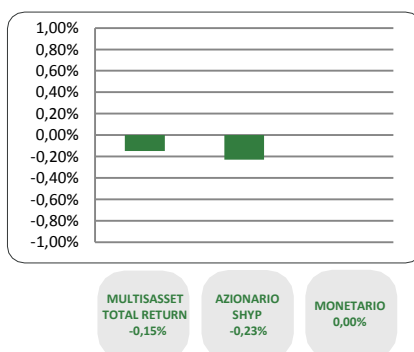
PERFORMANCE DALLA PARTENZA DEL FONDO

09/05/2018	16/05/2018	23/05/2018	30/05/2018	06/06/2018	13/06/2018	20/06/2018
-0,08%	0,18%	0,23%	-0,86%	-0,21%	-0,10%	-0,53%

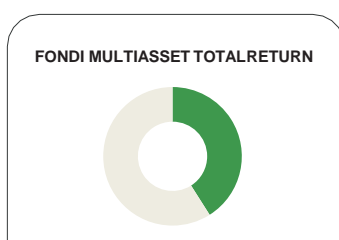
Al netto dei costi di gestione



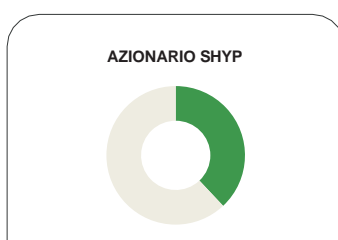
CONTRIBUTO SETTIMANALE ALLA PERFORMANCE DEI COMPARTI



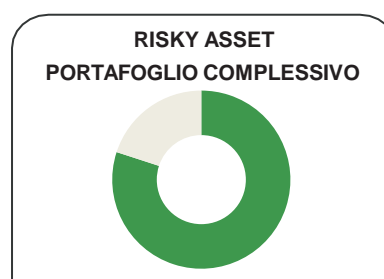
ESPOSIZIONE AI RISKY ASSET DEI COMPARTI Periodo 23 Maggio 2018 – 20 Giugno 2018



20/06	Media Periodo (23/05-20/06)
42,1%	42,7%



20/06	Media Periodo (23/05-20/06)
39,4%	40,5%



20/06	Media Periodo (23/05-20/06)
81,5%	83,2%

COMPOSIZIONE PORTAFOGLIO

Multimanager	JPMorgan Investment Funds - Global Income Fund	3,68%	Multiasset Total Return 42,09%	
Multimanager	M&G Lux Investment Funds 1 - M&G Lux Dynamic Allocation Fund	3,66%		
Multimanager	Nordea 1 SICAV - Stable Return Fund	2,88%		
Multimanager	Invesco Pan European High Income Fund	2,87%		
Multimanager	BlackRock Global Funds - Global Multi-Asset Income Fund	2,87%		
Multimanager	M&G Optimal Income Fund	2,85%		
Multimanager	JPMorgan Investment Funds - Global Macro Opportunities	2,80%		
Eurizon	Eurizon Investment Sicav - Global Bond Total Return	2,47%		
Multimanager	Invesco Global Targeted Returns Fund	2,47%		
Eurizon	Eurizon Investment SICAV - Global Bond Emerging Total Return	2,46%		
Multimanager	Aviva Investors Sicav - Multi-Strategy Target Return Fund	2,45%		
Multimanager	Invesco Funds SICAV - Balanced Risk Allocation Fund	2,43%		
Multimanager	Jupiter JGF - Dynamic Bond	2,05%		
Multimanager	AB SICAV I - Select Absolute Alpha Portfolio	1,65%		
Eurizon	Eurizon Investment Sicav - Eurozone Asymmetric Strategy	1,64%		
Multimanager	BNY Mellon Absolute Return Equity Fund	1,64%		
Eurizon	Eurizon Investment SICAV - Multiasset Risk Overlay	0,62%		
Eurizon	Eurizon Investment Sicav - Tactical Global Risk Control	0,62%		
Eurizon	Eurizon Fund - Azioni Strategia Flessibile	15,03%		Equity SHYP 39,42%
Eurizon	Eurizon Investment SICAV - Flexible Equity Strategy 2	12,97%		
Eurizon	Eurizon Investment SICAV - Flexible Equity Strategy 3	11,41%		
Eurizon	Eurizon Investment Sicav - Euro Liquidity Short Term	13,62%	Monetario 17,88%	
Eurizon	Eurizon Fund - Cash EUR	4,26%		
Cash euro		0,60%	100,00%	