

PROTEZIONE DINAMICA 2017_REPORT SETTIMANALE AL 20 MAGGIO 2020

Prospettiva 2.0	Data	NAV	Max Valore Protetto	Performance YTD*
Protezione Dinamica 2017	20/05/2020	9,038	8,230	-8,15%

FOCUS SETTIMANALE

Listini azionari internazionali non particolarmente brillanti e con andamento laterale.

Maggior cautela quindi sulle borse per le incertezze sugli scenari futuri in termini di economia e in attesa degli sviluppi sul fronte medico.

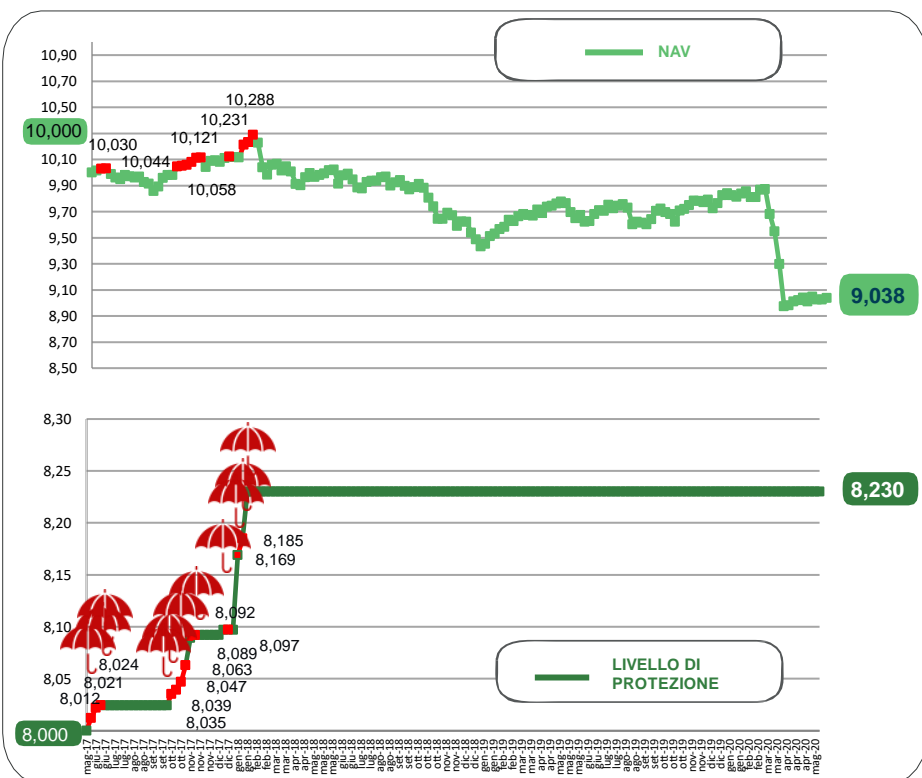
Rimane forza su alcuni settori come i Tecnologici e il Farmaceutico.

Governativi europei negativi e comparto obbligazionario **Corporate** debole.

Su quest'ultimo hanno inciso in particolare i dati macro non positivi che peggiorano la qualità del credito delle società emittenti.

* Da inizio anno
Al netto dei costi di gestione

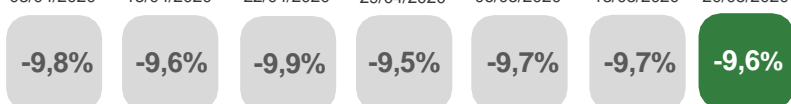
NAV E VALORE PROTETTO



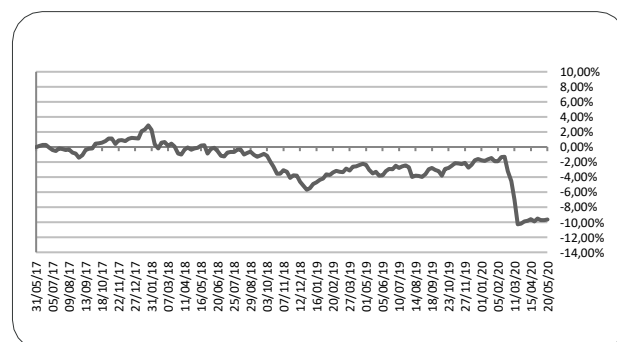
Data	Livello di Protezione	Max Perdita potenziale	Max Valore Protetto 8,230€
22-apr	8,230	8,70%	
29-apr	8,230	9,00%	
06-mag	8,230	8,80%	
13-mag	8,230	8,80%	
20-mag	8,230	8,90%	

PERFORMANCE DALLA PARTENZA DEL FONDO

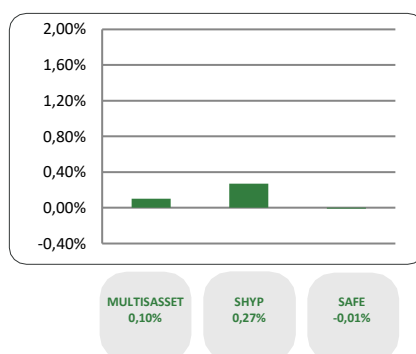
08/04/2020 15/04/2020 22/04/2020 29/04/2020 06/05/2020 13/05/2020 20/05/2020



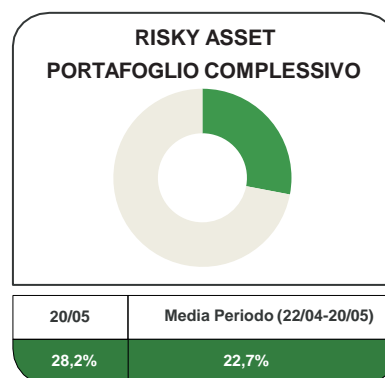
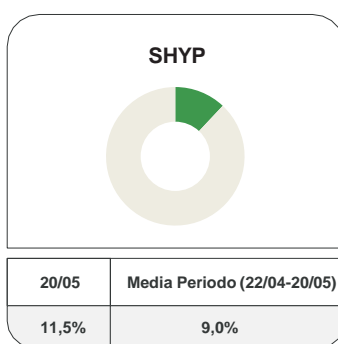
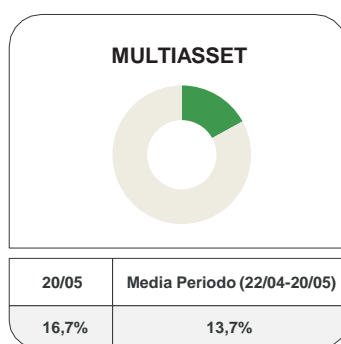
Al netto dei costi di gestione



CONTRIBUTO SETTIMANALE ALLA PERFORMANCE DEI COMPARTI



ESPOSIZIONE AI RISKY ASSET DEI COMPARTI Periodo 22 Aprile 2020 – 20 Maggio 2020



COMPOSIZIONE PORTAFOGLIO

Eurizon	Eurizon Investment SICAV - Flexible Plus 5	2,04%	Multiasset 16,73%
Eurizon	Eurizon Investment SICAV - Flexible Plus 11	1,60%	
Eurizon	Eurizon Fund - Flexible Multistrategy	1,37%	
Eurizon	Eurizon Investment SICAV - Global Bond Emerging Total Return	1,34%	
Eurizon	Eurizon Fund Conservative Allocation	1,26%	
Eurizon	Eurizon Opportunita - Obbligazioni Flessibile	1,17%	
Eurizon	Eurizon Investment Sicav - Global Bond Total Return	1,13%	
Eurizon	Eurizon Fund - Dynamic Asset Allocation	1,08%	
Eurizon	Eurizon Investment Sicav - Eurozone Asymmetric Strategy	0,73%	
Eurizon	Eurizon Investment Sicav - Tactical Global Risk Control	0,73%	
Eurizon	Eurizon Investment SICAV - Multiasset Risk Overlay	0,67%	
Multimanager	Nordea 1 SICAV - Stable Return Fund	0,59%	
Multimanager	M&G Lux Investment Funds 1 - M&G Lux Dynamic Allocation Fund	0,56%	
Multimanager	JPMorgan Investment Funds - Global Income Fund	0,56%	
Multimanager	BlackRock Global Funds - Global Multi-Asset Income Fund	0,56%	
Multimanager	M&G Lux Investment Funds 1 - M&G Lux Optimal Income Fund	0,48%	
Multimanager	MAN Funds VI PLC - Man AHL TargetRisk	0,47%	
Multimanager	Jupiter JGF - Dynamic Bond	0,39%	
Eurizon	Eurizon Fund - Azioni Strategia Flessibile	5,58%	
Eurizon	Eurizon Investment SICAV - Sustainable Equity Europe	3,11%	
Eurizon	Eurizon Investment SICAV - Sustainable Equity US	2,84%	
Eurizon	EURIZON INVESTMENT SICAV EURO LIQUIDITY	20,14%	Safe 71,24%
Eurizon	Eurizon Investment Sicav - Euro Liquidity Short Term	20,14%	
Eurizon	Eurizon Investment SICAV - Flexible Plus 9	20,14%	
Eurizon	Eurizon Investment SICAV - Flexible Plus 10	10,82%	
Cash euro		0,50%	
		100,00%	