

## PROTEZIONE DINAMICA 2017\_REPORT SETTIMANALE AL 20 MARZO 2019

Prospettiva 2.0	Data	NAV	Max Valore Protetto	Performance YTD*
Protezione Dinamica 2017	20/03/2019	9,714	8,230	2,98%

### FOCUS SETTIMANALE

**Borse europee** positive grazie a una prima apertura di Pechino sull'equo trattamento delle aziende estere.

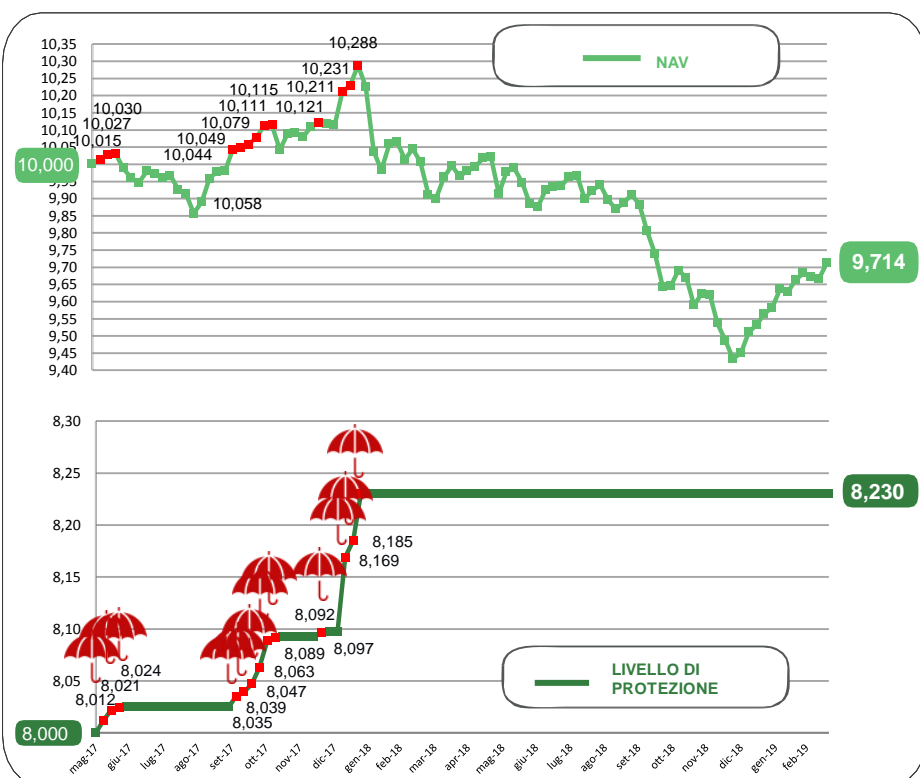
I **listini azionari statunitensi** hanno recuperato nella settimana con nuovi dati macro superiori alle attese e i progressi sul fronte del dialogo tra USA e Cina.

**Governativi europei** positivi con BTP sostenuti dal giudizio confermato sul Paese da parte dell'Agencia di rating.

Positivo anche il comparto delle **obbligazioni emesse da società**. Le obbligazioni a più alto rischio/rendimento continuano a essere più comprate, in un contesto di ricerca di extra rendimento da parte degli investitori.

\* Da inizio anno  
Al netto dei costi di gestione

### NAV E VALORE PROTETTO

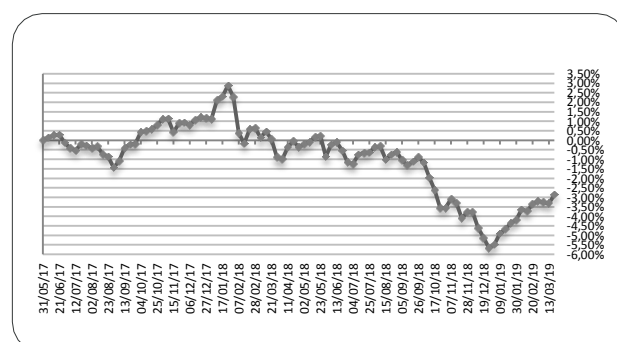


Data	Livello di Protezione	Max Perdita potenziale	Max Valore Protetto 8,230€
13-feb	8,230	14,50%	
20-feb	8,230	14,80%	
27-feb	8,230	15,00%	
06-mar	8,230	14,90%	
13-mar	8,230	14,90%	
20-mar	8,230	15,30%	

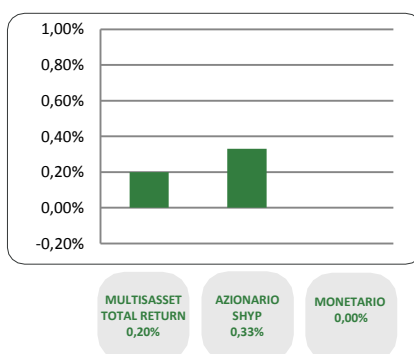
### PERFORMANCE DALLA PARTENZA DEL FONDO

06/02/2019	13/02/2019	20/02/2019	27/02/2019	06/03/2019	13/03/2019	20/03/2019
-3,63%	-3,73%	-3,36%	-3,18%	-3,27%	-3,32%	-2,86%

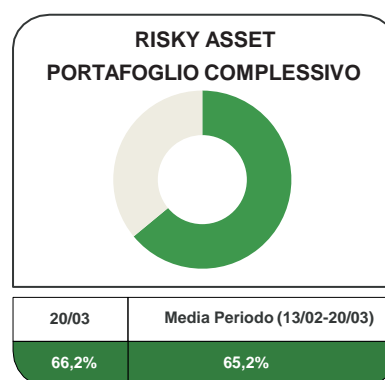
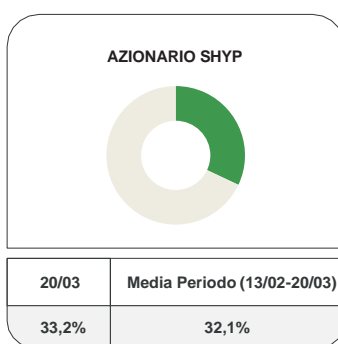
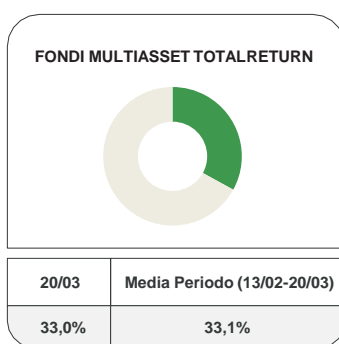
Al netto dei costi di gestione



## CONTRIBUTO SETTIMANALE ALLA PERFORMANCE DEI COMPARTI



## ESPOSIZIONE AI RISKY ASSET DEI COMPARTI Periodo 13 Febbraio 2019 – 20 Marzo 2019



## COMPOSIZIONE PORTAFOGLIO

Multimanager	M&G Lux Investment Funds 1 - M&G Lux Dynamic Allocation Fund	3,07%	<b>Multiasset Total Return 33,06%</b>
Multimanager	JPMorgan Investment Funds - Global Income Fund	3,06%	
Multimanager	Invesco Pan European High Income Fund	2,40%	
Multimanager	M&G Lux Investment Funds 1 - M&G Lux Optimal Income Fund	2,30%	
Multimanager	BlackRock Global Funds - Global Multi-Asset Income Fund	2,29%	
Multimanager	JPMorgan Investment Funds - Global Macro Opportunities	2,29%	
Multimanager	Nordea 1 SICAV - Stable Return Fund	2,28%	
Multimanager	Invesco Funds SICAV - Balanced Risk Allocation Fund	2,05%	
Eurizon	Eurizon Investment Sicav - Global Bond Total Return	1,95%	
Eurizon	Eurizon Investment SICAV - Global Bond Emerging Total Return	1,94%	
Multimanager	Jupiter JGF - Dynamic Bond	1,62%	
Multimanager	Aviva Investors - Multi-Strategy Target Return Fund	1,44%	
Multimanager	Invesco Global Targeted Returns Fund	1,37%	
Eurizon	Eurizon Investment Sicav - Eurozone Asymmetric Strategy	1,37%	
Multimanager	AB SICAV I - Select Absolute Alpha Portfolio	1,32%	
Multimanager	BNY Mellon Absolute Return Equity Fund	1,28%	
Eurizon	Eurizon Investment SICAV - Multiasset Risk Overlay	0,51%	
Eurizon	Eurizon Investment Sicav - Tactical Global Risk Control	0,50%	
Eurizon	Eurizon Fund - Azioni Strategia Flessibile	12,69%	
Eurizon	Eurizon Investment SICAV - Flexible Equity Strategy 2	11,04%	
Eurizon	Eurizon Investment SICAV - Flexible Equity Strategy 3	9,55%	
Eurizon	Eurizon Investment Sicav - Euro Liquidity Short Term	21,99%	<b>Monetario 33,16%</b>
Eurizon	Eurizon Investment Sicav - Insurance Unit Europe Short Term	11,17%	
Cash euro		0,50%	<b>100,00%</b>