

PROTEZIONE DINAMICA 2017_REPORT SETTIMANALE AL 20 NOVEMBRE 2019

Prospettiva 2.0	Data	NAV	Max Valore Protetto	Performance YTD*
Protezione Dinamica 2017	20/11/2019	9,774	8,230	3,62%

FOCUS SETTIMANALE

Cautela sui mercati azionari in attesa di maggior chiarezza sul fronte dazi USA-Cina, con vendite su alcuni settori più legati a questo momento di incertezza.

Listini azionari dei paesi emergenti negativi.

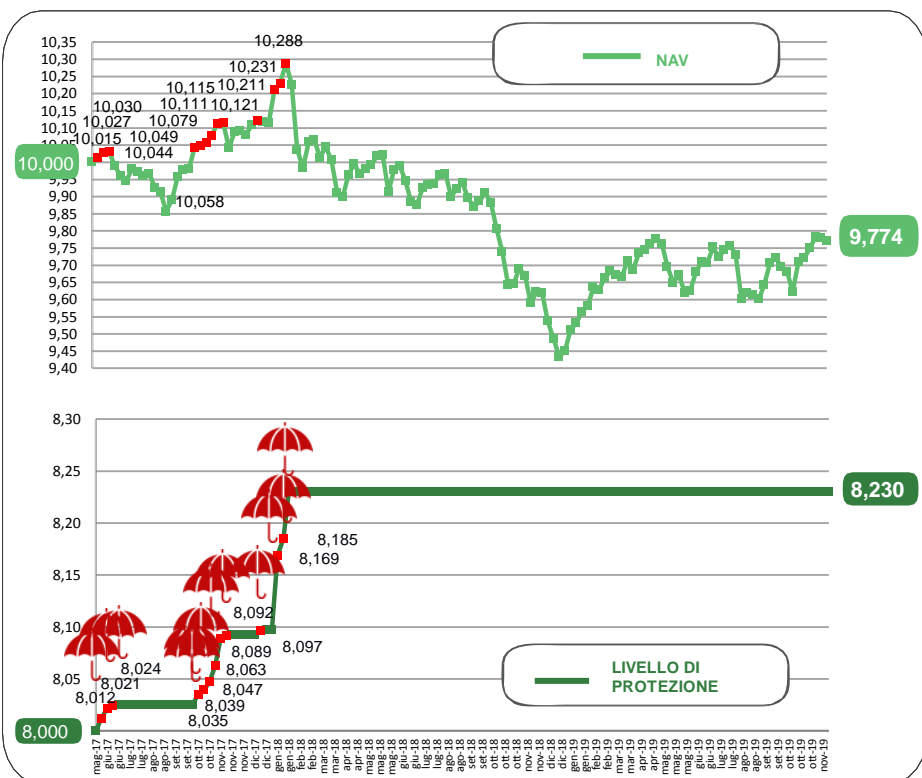
Settimana volatile sul **debito europeo** in particolare per i BTP per prese di profitto in particolare sulle scadenze lunghe.

L'avversione al rischio degli investitori ha invece privilegiato i governativi dei paesi core come Germania e Stati Uniti.

Anche per il comparto valutario, il **dollaro** ha avuto poco movimenti in attesa di novità sul fronte dazi.

* Da inizio anno
Al netto dei costi di gestione

NAV E VALORE PROTETTO

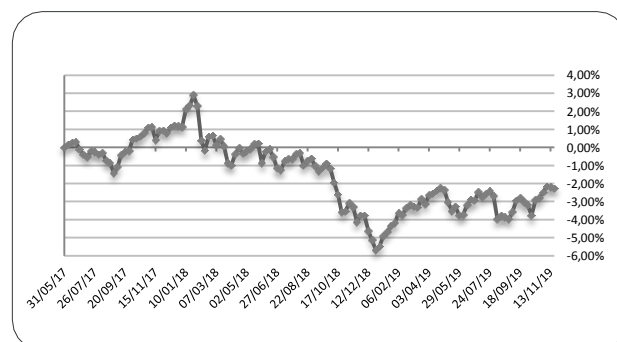


Data	Livello di Protezione	Max Perdita potenziale	Max Valore Protetto 8,230€
23-ott	8,230	15,30%	
30-ott	8,230	15,60%	
06-nov	8,230	15,90%	
13-nov	8,230	15,90%	
20-nov	8,230	15,80%	

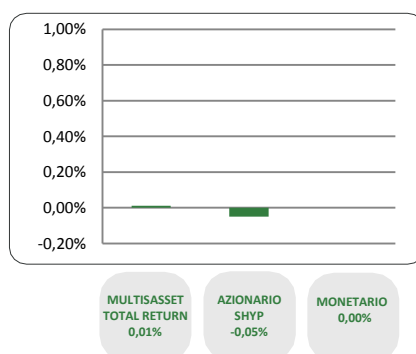
PERFORMANCE DALLA PARTENZA DEL FONDO

09/10/2019	16/10/2019	23/10/2019	30/10/2019	06/11/2019	13/11/2019	20/11/2019
-3,78%	-2,91%	-2,79%	-2,50%	-2,16%	-2,19%	-2,28%

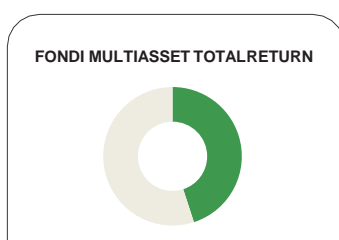
Al netto dei costi di gestione



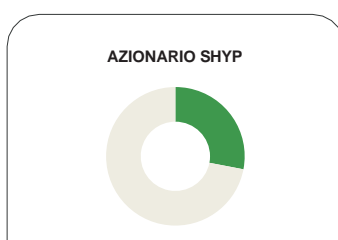
CONTRIBUTO SETTIMANALE ALLA PERFORMANCE DEI COMPARTI



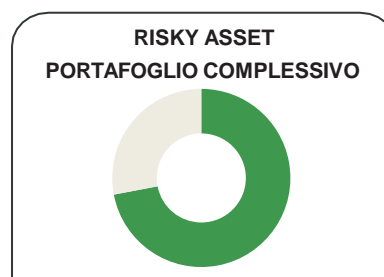
ESPOSIZIONE AI RISKY ASSET DEI COMPARTI Periodo 23 Ottobre 2019 – 20 Novembre 2019



20/11	Media Periodo (23/10-20/11)
44,4%	44,5%



20/11	Media Periodo (23/10-20/11)
30,0%	27,6%



20/11	Media Periodo (23/10-20/11)
74,4%	72,1%

COMPOSIZIONE PORTAFOGLIO

Multimanager	JPMorgan Investment Funds - Global Income Fund	3,46%	Multiasset Total Return 44,41%	
Multimanager	M&G Lux Investment Funds 1 - M&G Lux Dynamic Allocation Fund	3,46%		
Eurizon	Eurizon Fund - Flexible Multistrategy	3,08%		
Eurizon	Eurizon Fund Conservative Allocation	3,08%		
Eurizon	Eurizon Investment SICAV - Global Bond Emerging Total Return	3,08%		
Multimanager	Nordea 1 SICAV - Stable Return Fund	2,70%		
Multimanager	BlackRock Global Funds - Global Multi-Asset Income Fund	2,69%		
Multimanager	M&G Lux Investment Funds 1 - M&G Lux Optimal Income Fund	2,69%		
Eurizon	Epsilon Fund - Euro Cash	2,46%		
Multimanager	Invesco Balanced Risk Allocation Fund	2,32%		
Eurizon	Eurizon Investment Sicav - Global Bond Total Return	2,31%		
Eurizon	Eurizon Fund Bond Short Term EUR T1	2,31%		
Eurizon	Eurizon Opportunita - Obbligazioni Flessibile	2,31%		
Multimanager	Jupiter JGF - Dynamic Bond	1,93%		
Eurizon	Eurizon Fund - Dynamic Asset Allocation	1,92%		
Eurizon	Eurizon Investment SICAV - Multiasset Risk Overlay	1,54%		
Eurizon	Eurizon Investment Sicav - Tactical Global Risk Control	1,54%		
Eurizon	Eurizon Investment Sicav - Eurozone Asymmetric Strategy	1,54%		
Eurizon	Eurizon Fund - Azioni Strategia Flessibile	14,23%		Equity SHYP 30,09%
Eurizon	Eurizon Investment SICAV - Sustainable Equity Europe	6,34%		
Eurizon	Eurizon Investment SICAV - Sustainable Equity US	5,67%		
Eurizon	Eurizon Investment SICAV - Flexible Plus 5	3,85%		
Eurizon	Eurizon Investment Sicav - Euro Liquidity Short Term	14,65%	Monetario 25,00%	
Eurizon	EURIZON INVESTMENT SICAV EURO LIQUIDITY	7,89%		
Eurizon	Eurizon Fund - Cash EUR	2,46%		
Cash euro		0,50%	100,00%	