

PROTEZIONE DINAMICA 2017_REPORT SETTIMANALE AL 20 SETTEMBRE 2017

Prospettiva 2.0	Data	NAV	Max Valore Protetto	Performance YTD*
Protezione Dinamica 2017	20/09/2017	9,979	8,024	-0,21%

FOCUS SETTIMANALE

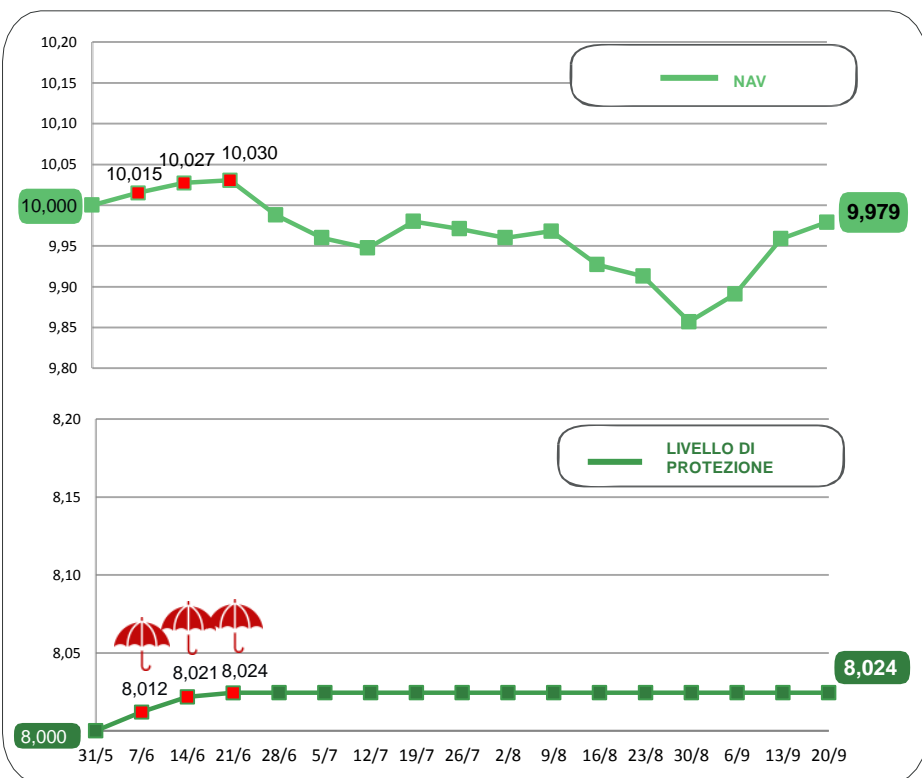
Listini azionari positivi per quasi tutta la settimana, fatta eccezione per alcuni settori.

Contributo positivo dei **fondi multi asset** e buon posizionamento dei fondi **obbligazionari flessibili** in portafoglio nonostante le vendite sui mercati obbligazionari per le aspettative sulle prossime azioni delle banche centrali.

Gli storni hanno infatti interessato i governativi europei con scadenze lunghe e i titoli di Stato americani sulle scadenze brevi.

* Dalla data di partenza (31 maggio 2017)
Al netto dei costi di gestione

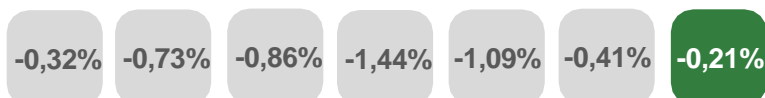
NAV E VALORE PROTETTO



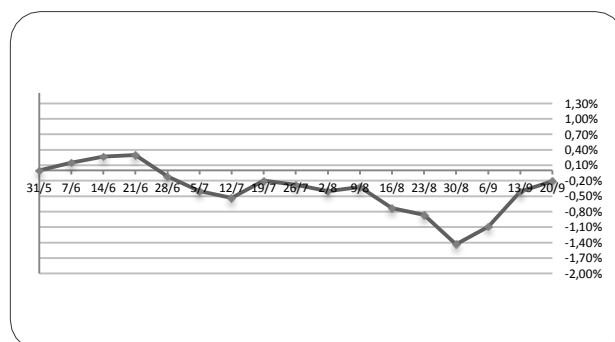
Data	Livello di Protezione	Max Perdita potenziale	Max Valore Protetto 8,024€
23-ago	8,024	19,10%	
30-ago	8,024	18,60%	
06-set	8,024	18,90%	
13-set	8,024	19,40%	
20-set	8,024	19,60%	

PERFORMANCE DALLA PARTENZA DEL FONDO

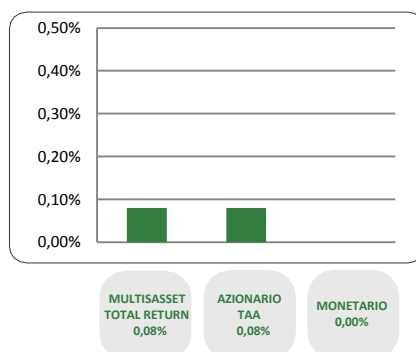
09/08/2017 16/08/2017 23/08/2017 30/08/2017 06/09/2017 13/09/2017 20/09/2017



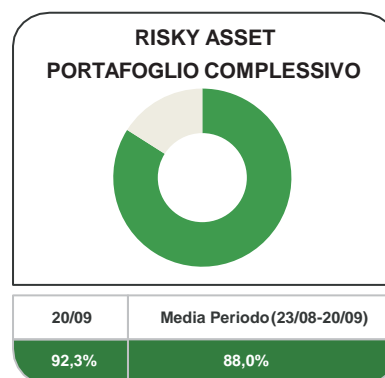
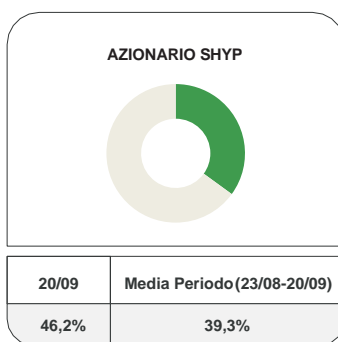
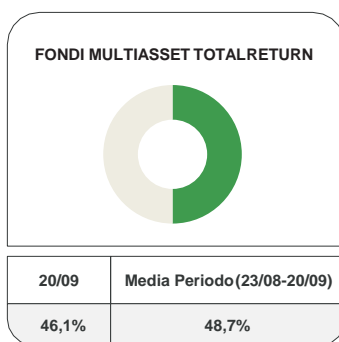
Al netto dei costi di gestione



CONTRIBUTO SETTIMANALE ALLA PERFORMANCE DEI COMPARTI



ESPOSIZIONE AI RISKY ASSET DEI COMPARTI Periodo 23 Agosto 2017 – 20 Settembre 2017



COMPOSIZIONE PORTAFOGLIO

Multimanager	M&G Dynamic Allocation Fund	4,489%	Multiasset Total Return 46,18%	
Multimanager	JPMorgan Investment Funds - Global Income Fund	4,151%		
Multimanager	JPMorgan Investment Funds - Global Macro Opportunities	3,583%		
Multimanager	Invesco Pan European High Income Fund	3,235%		
Multimanager	BlackRock Global Funds - Global Multi-Asset Income Fund	3,235%		
Multimanager	Nordea 1 SICAV - Stable Return Fund	3,215%		
Multimanager	Invesco Funds SICAV - Balanced Risk Allocation Fund	3,052%		
Multimanager	Aviva Investors Sicav - Multi-Strategy Target Return Fund	2,774%		
Eurizon	Eurizon Investment SICAV - Global Bond Emerging Total Return	2,766%		
Eurizon	Eurizon Investment Sicav - Global Bond Total Return	2,765%		
Multimanager	Jupiter JGF - Dynamic Bond	2,599%		
Multimanager	Invesco Global Targeted Returns Fund	2,311%		
Eurizon	Eurizon Investment SICAV - Multiasset Risk Overlay	2,023%		
Eurizon	Eurizon Investment Sicav - Eurozone Asymmetric Strategy	1,855%		
Multimanager	AB SICAV I - Select Absolute Alpha Portfolio	1,387%		
Multimanager	BNY Mellon Absolute Return Equity Fund	1,385%		
Eurizon	Eurizon Investment Sicav - Tactical Global Risk Control	1,355%		
Eurizon	Eurizon Fund - Azioni Strategia Flessibile	18,524%		Equity SHYP 46,28%
Eurizon	Eurizon Investment SICAV - Flexible Equity Strategy 2	14,781%		
Eurizon	Eurizon Investment SICAV - Flexible Equity Strategy 3	12,982%		
Eurizon	Eurizon Fund - Cash EUR	6,490%	Monetario 6,49%	
Cash euro		1,042%		
		100,000%		