

PROTEZIONE DINAMICA 2017_REPORT SETTIMANALE AL 21 AGOSTO 2019

Prospettiva 2.0	Data	NAV	Max Valore Protetto	Performance YTD*
Protezione Dinamica 2017	21/08/2019	9,614	8,230	1,92%

FOCUS SETTIMANALE

Nella settimana i mercati finanziari sono stati condizionati dalla crisi di Governo italiana. Sul piano internazionale, Fed, Brexit e lo stallo dei colloqui USA-Cina hanno tenuto banco.

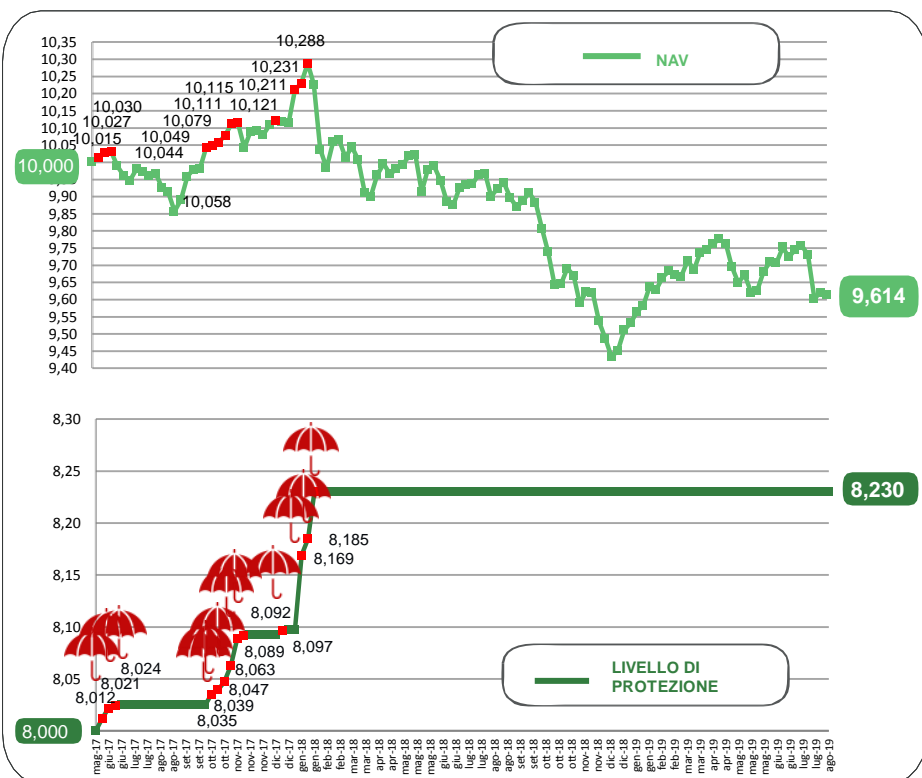
Rendimenti del **comparto obbligazionario globale** positivi, con qualche giornata di eccezione di aste deboli per i governativi tedeschi a lunga scadenza.

Dopo un avvio di settimana positivo, vendite **sui listini azionari europei** e debolezza su quelli **americani** in attesa delle nuove indicazioni della Fed e con dati manifatturieri deludenti.

L'euro è ritornato a scendere rispetto al **dollaro**.

* Da inizio anno
Al netto dei costi di gestione

NAV E VALORE PROTETTO

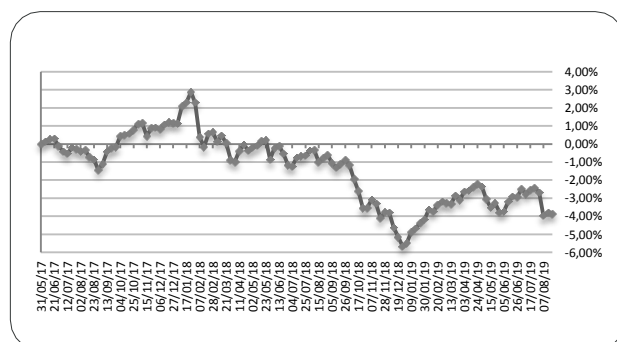


Data	Livello di Protezione	Max Perdita potenziale	Max Valore Protetto 8,230€
17-lug	8,230	15,50%	
24-lug	8,230	15,70%	
31-lug	8,230	15,40%	
07-ago	8,230	14,30%	
14-ago	8,230	14,50%	
21-lug	8,230	14,40%	

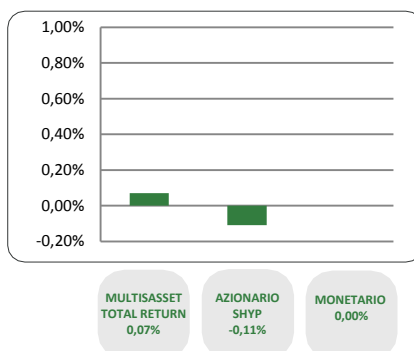
PERFORMANCE DALLA PARTENZA DEL FONDO

10/07/2019	17/07/2019	24/07/2019	31/07/2019	07/08/2019	14/08/2019	21/08/2019
-2,76%	-2,54%	-2,42%	-2,71%	-3,97%	-3,79%	-3,86%

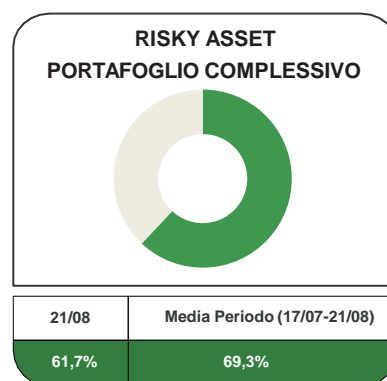
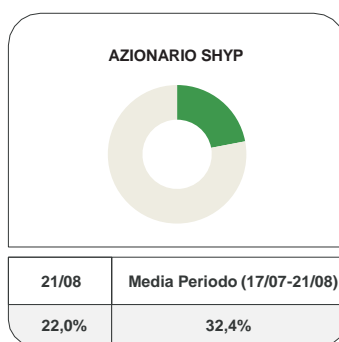
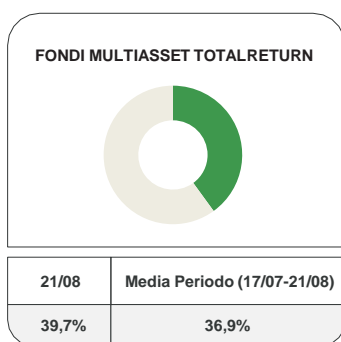
Al netto dei costi di gestione



CONTRIBUTO SETTIMANALE ALLA PERFORMANCE DEI COMPARTI



ESPOSIZIONE AI RISKY ASSET DEI COMPARTI Periodo 17 Luglio 2019 – 21 Agosto 2019



COMPOSIZIONE PORTAFOGLIO

Eurizon	Epsilon Fund - Euro Cash	3,24%	Multiasset Total Return 39,70%	
Multimanager	JPMorgan Investment Funds - Global Income Fund	2,94%		
Eurizon	Eurizon Fund Bond Short Term EUR T1	2,87%		
Multimanager	M&G Lux Investment Funds 1 - M&G Lux Dynamic Allocation Fund	2,87%		
Eurizon	Eurizon Fund Conservative Allocation	2,62%		
Eurizon	Eurizon Fund - Flexible Multistrategy	2,61%		
Eurizon	Eurizon Investment SICAV - Global Bond Emerging Total Return	2,59%		
Multimanager	Nordea 1 SICAV - Stable Return Fund	2,31%		
Multimanager	M&G Lux Investment Funds 1 - M&G Lux Optimal Income Fund	2,30%		
Multimanager	BlackRock Global Funds - Global Multi-Asset Income Fund	2,29%		
Multimanager	JPMorgan Investment Funds - Global Macro Opportunities	2,27%		
Multimanager	Invesco Funds SICAV - Balanced Risk Allocation Fund	1,97%		
Eurizon	Eurizon Investment Sicav - Global Bond Total Return	1,95%		
Multimanager	Jupiter JGF - Dynamic Bond	1,66%		
Eurizon	Eurizon Opportunita - Obbligazioni Flessibile	1,32%		
Eurizon	Eurizon Investment SICAV - Multiasset Risk Overlay	1,31%		
Eurizon	Eurizon Investment Sicav - Tactical Global Risk Control	1,29%		
Eurizon	Eurizon Investment Sicav - Eurozone Asymmetric Strategy	1,29%		
Eurizon	Eurizon Fund - Azioni Strategia Flessibile	11,96%		Equity SHYP 22,07%
Eurizon	Eurizon Investment SICAV - Sustainable Equity Europe	5,35%		
Eurizon	Eurizon Investment SICAV - Sustainable Equity US	4,76%		
Eurizon	Eurizon Investment Sicav - Euro Liquidity Short Term	18,51%	Monetario 31,72%	
Eurizon	EURIZON INVESTMENT SICAV EURO LIQUIDITY	9,97%		
Eurizon	Eurizon Fund - Cash EUR	3,24%		
Cash euro		6,51%	100,00%	