

# Protezione Dinamica 2017 - Report al 21 aprile 2021

## Focus settimanale

**Borse mondiali** contrastate con prese di profitto in avvio settimana sui **listini europei e americani**. Negli Stati Uniti si attendono le previsioni fornite dalle società per comprendere anche l'impatto di un eventuale aumento dell'inflazione. Correzioni anche sui **listini azionari asiatici** e in particolare su quello giapponese per una nuova emergenza sanitaria.

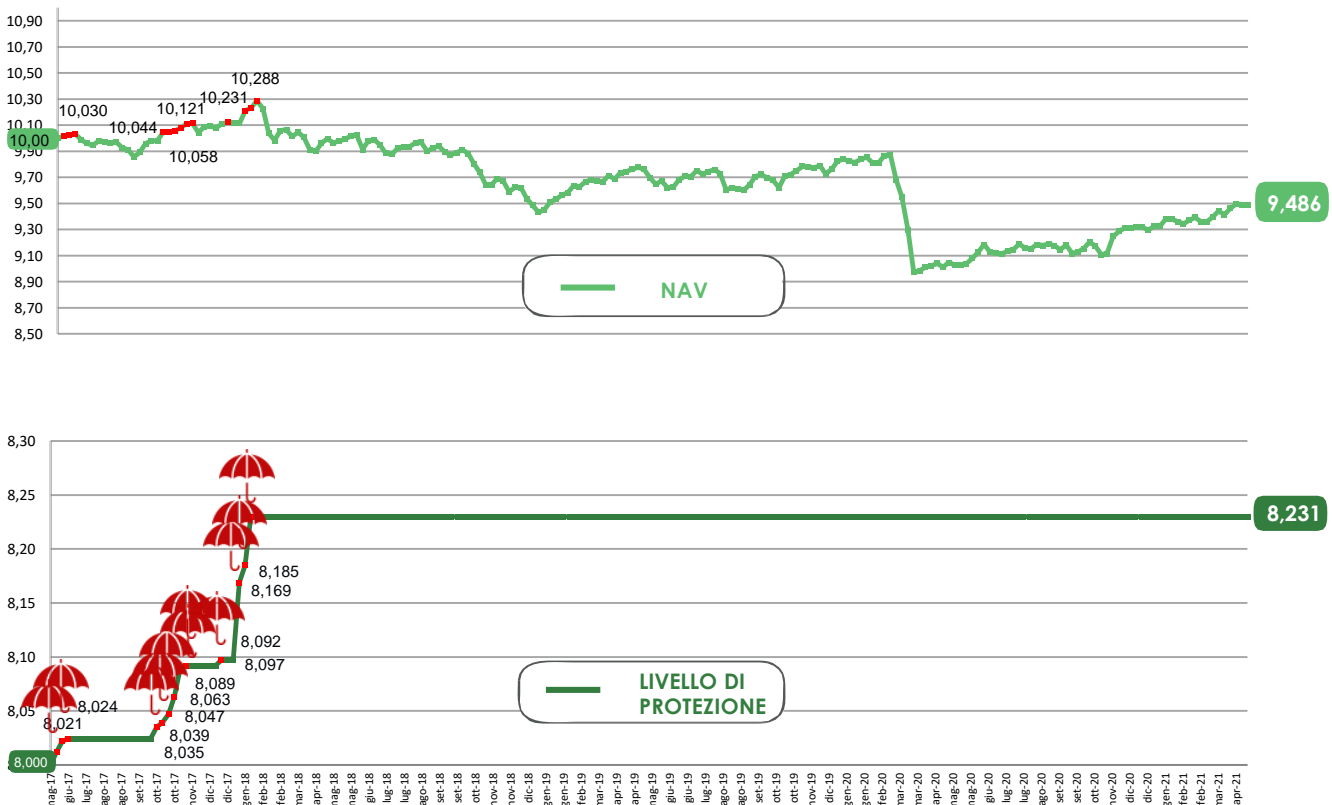
Andamento laterale per i titoli **governativi europei** sia per il controllo della BCE sul rialzo tassi sia per la stabilità dei tassi USA.

Prospettiva 2.0	Data	NAV	Max Perdita Potenziale
Protezione Dinamica 2017	21/04/2021	9,486	13,2%

## Performance del fondo (al netto dei costi di gestione)

YTD	Ultimi 6 mesi		
1,72%	3,40%		
Dalla partenza			
fino al 31/03/2021	fino al 07/04/2021	fino al 14/04/2021	fino al 21/04/2021
-5,41%	-5,07%	-5,10%	-5,18%

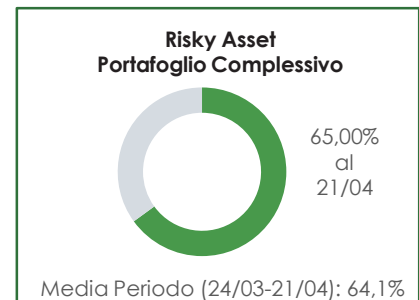
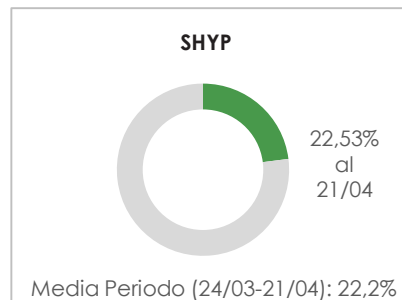
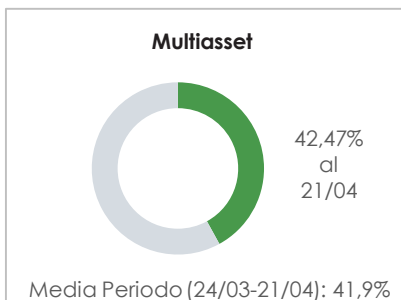
## NAV e valore protetto



## Contributo settimanale alla performance dei comparti



## Esposizione ai risky asset dei comparti (periodo 24 marzo 2021 – 21 aprile 2021)



## Composizione portafoglio

Eurizon	Eurizon Investment SICAV - Flexible Plus 5	6,00%	<b>Multiasset 42,47%</b>
Eurizon	Eurizon Investment SICAV - Flexible Plus 11	3,89%	
Eurizon	Eurizon Fund - Flexible Multistrategy	3,03%	
Eurizon	Eurizon Fund - Dynamic Asset Allocation	2,75%	
Eurizon	Eurizon Investment SICAV - Multiasset Risk Overlay	2,69%	
Eurizon	Eurizon Investment Sicav - Global Bond Total Return	2,64%	
Eurizon	Eurizon Investment SICAV - Global Bond Emerging Total Return	2,64%	
Eurizon	Eurizon Fund Conservative Allocation	2,44%	
Eurizon	Eurizon Investment Sicav - Tactical Global Risk Control	2,29%	
Eurizon	Epsilon Fund - Q-Flexible	1,99%	
Eurizon	Eurizon Fund Active Allocation	1,98%	
Eurizon	Eurizon Opportunita - Obbligazioni Flessibile	1,98%	
Eurizon	Eurizon Investment Sicav - Eurozone Asymmetric Strategy	1,83%	
Multimanager	JPMorgan Investment Funds - Global Income Fund	0,95%	
Multimanager	Nordea 1 SICAV - Stable Return Fund	0,95%	
Multimanager	M&G Lux Investment Funds 1 - M&G Lux Dynamic Allocation Fund	0,95%	
Multimanager	BlackRock Global Funds - Global Multi-Asset Income Fund	0,87%	
Multimanager	M&G Lux Investment Funds 1 - M&G Lux Optimal Income Fund	0,78%	
Multimanager	MAN Funds VI PLC - Man AHL TargetRisk	0,70%	
Multimanager	Jupiter JGF - Dynamic Bond	0,69%	
Eurizon	Eurizon Fund - Bond Corporate EUR	0,43%	
Eurizon	Eurizon Fund - Azioni Strategia Flessibile	11,84%	<b>SHYP 22,53%</b>
Eurizon	Eurizon Investment SICAV - Sustainable Equity Europe	5,51%	
Eurizon	Eurizon Investment SICAV - Sustainable Equity US	5,18%	
Eurizon	EURIZON INVESTMENT SICAV EURO LIQUIDITY	11,28%	<b>Safe 34,50%</b>
Eurizon	Eurizon Investment Sicav - Euro Liquidity Short Term	11,28%	
Eurizon	Eurizon Investment SICAV - Flexible Plus 9	7,45%	
Eurizon	Eurizon Investment SICAV - Flexible Plus 10	4,48%	
Cash euro		0,50%	