

PROTEZIONE DINAMICA 2017_REPORT SETTIMANALE AL 21 FEBBRAIO 2018

Prospettiva 2.0	Data	NAV	Max Valore Protetto	Performance YTD*
Protezione Dinamica 2017	21/02/2018	10,059	8,230	-0,59%

FOCUS SETTIMANALE

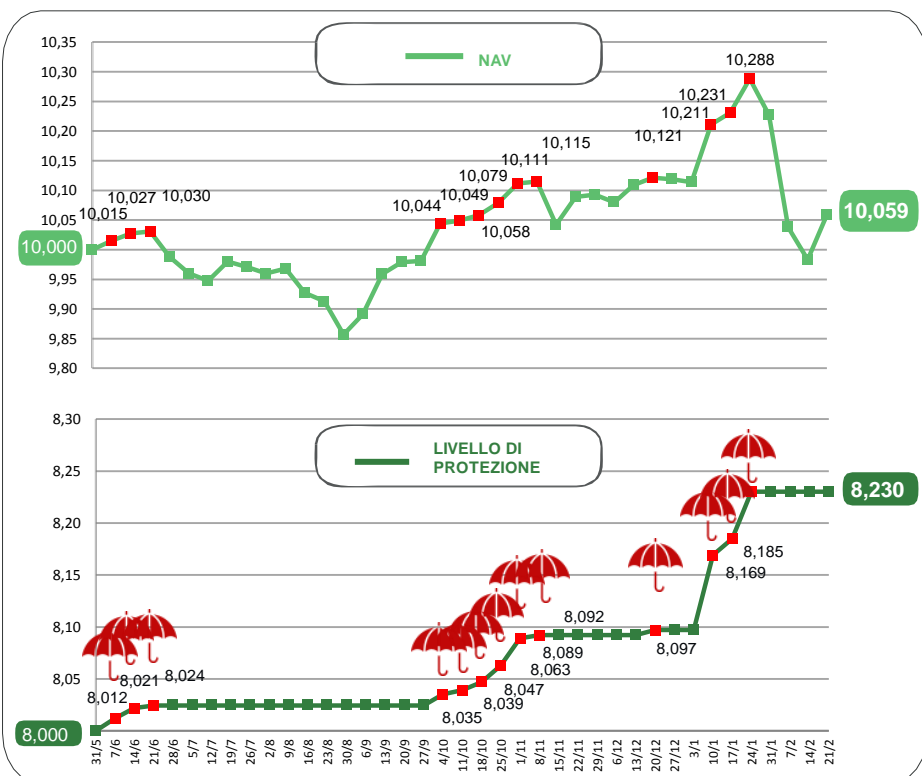
Recupero dei principali **listini azionari mondiali** con alcune giornate volatili sulle **borse europee e americane**.

Rimane la prudenza da parte degli investitori in attesa dei prossimi eventi legati all'indirizzo della politica monetaria della FED e ai dati sull'andamento dei salari negli Stati Uniti.

Positivi tutti i **fondi in portafoglio** con un maggiore contributo della strategia flessibile azionaria.

* Da inizio anno
Al netto dei costi di gestione

NAV E VALORE PROTETTO



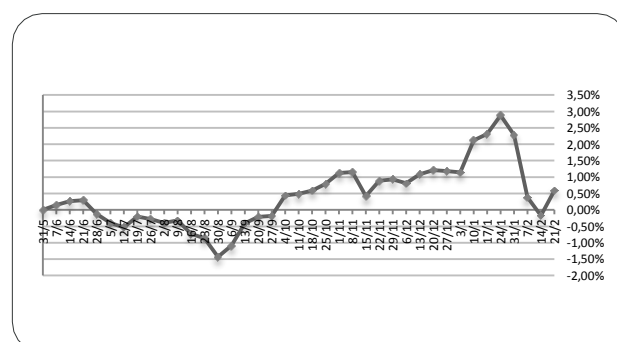
Data	Livello di Protezione	Max Perdita potenziale	Max Valore Protetto 8,230€
24-gen	8,230	20,00%	
31-gen	8,230	19,50%	
07-feb	8,230	18,00%	
14-feb	8,230	17,60%	
21-feb	8,230	18,20%	

PERFORMANCE DALLA PARTENZA DEL FONDO

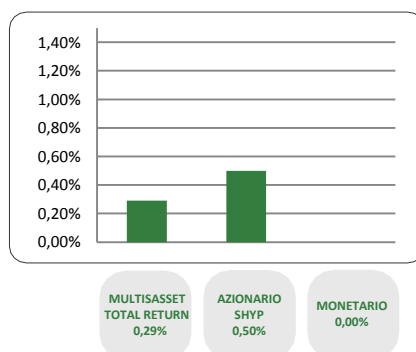
10/01/2018 17/01/2018 24/01/2018 31/01/2018 07/02/2018 14/02/2018 21/02/2018

2,12% 2,31% 2,88% 2,27% 0,38% -0,17% 0,59%

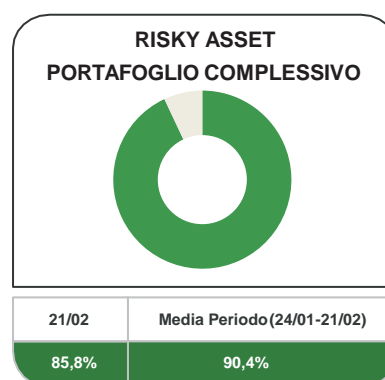
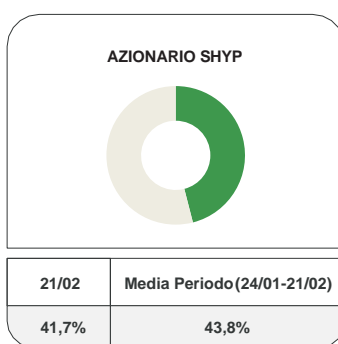
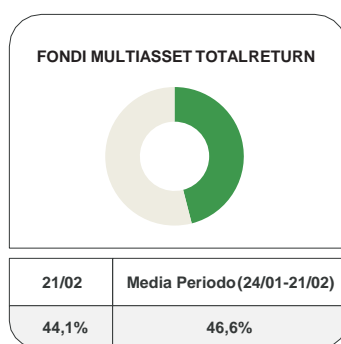
Al netto dei costi di gestione



CONTRIBUTO SETTIMANALE ALLA PERFORMANCE DEI COMPARTI



ESPOSIZIONE AI RISKY ASSET DEI COMPARTI Periodo 24 Gennaio 2018 – 21 Febbraio 2018



COMPOSIZIONE PORTAFOGLIO

Multimanager	M&G Dynamic Allocation Fund	3,870%	Multiasset Total Return 44,10%	
Multimanager	JPMorgan Investment Funds - Global Income Fund	3,854%		
Multimanager	JPMorgan Investment Funds - Global Macro Opportunities	3,030%		
Multimanager	Nordea 1 SICAV - Stable Return Fund	2,999%		
Multimanager	Invesco Pan European High Income Fund	2,994%		
Multimanager	M&G Optimal Income Fund	2,993%		
Multimanager	BlackRock Global Funds - Global Multi-Asset Income Fund	2,985%		
Multimanager	Invesco Funds SICAV - Balanced Risk Allocation Fund	2,577%		
Multimanager	Aviva Investors Sicav - Multi-Strategy Target Return Fund	2,574%		
Multimanager	Invesco Global Targeted Returns Fund	2,564%		
Eurizon	Eurizon Investment SICAV - Global Bond Emerging Total Return	2,560%		
Eurizon	Eurizon Investment Sicav - Global Bond Total Return	2,559%		
Multimanager	Jupiter JGF - Dynamic Bond	2,126%		
Multimanager	BNY Mellon Absolute Return Equity Fund	1,717%		
Multimanager	AB SICAV I - Select Absolute Alpha Portfolio	1,713%		
Eurizon	Eurizon Investment Sicav - Eurozone Asymmetric Strategy	1,698%		
Eurizon	Eurizon Investment SICAV - Multiasset Risk Overlay	0,644%		
Eurizon	Eurizon Investment Sicav - Tactical Global Risk Control	0,643%		
Eurizon	Eurizon Fund - Azioni Strategia Flessibile	15,906%		Equity SHYP 41,70%
Eurizon	Eurizon Investment SICAV - Flexible Equity Strategy 2	13,715%		
Eurizon	Eurizon Investment SICAV - Flexible Equity Strategy 3	12,085%		
Eurizon	Eurizon Fund - Cash EUR	13,727%	Monetario 13,72%	
Cash euro		0,165%		
		100,000%		