

PROTEZIONE DINAMICA 2017_REPORT SETTIMANALE AL 21 NOVEMBRE 2018

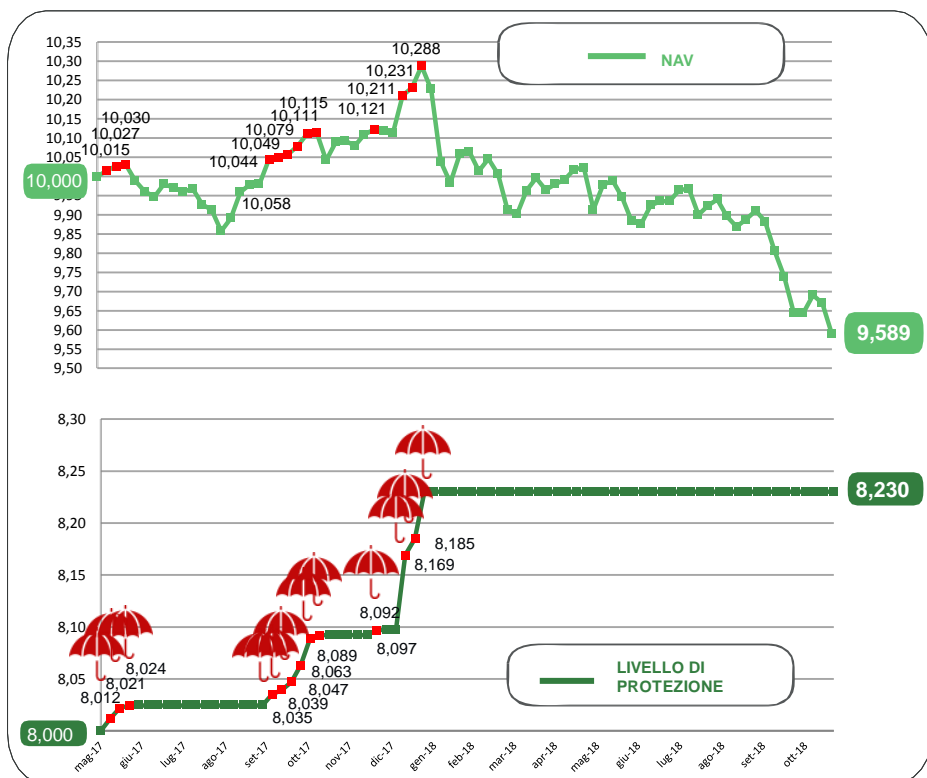
Prospettiva 2.0	Data	NAV	Max Valore Protetto	Performance YTD*
Protezione Dinamica 2017	21/11/2018	9,589	8,230	- 5,23%

FOCUS SETTIMANALE

Settimana movimentata per le **borse europee** e con modesta ripresa in particolare sui settori difensivi. Pesano sull'andamento generale il dialogo sulla manovra economica tra Italia e Commissione Europea e un mercato del petrolio volatile. Alcune correzioni sui **listini americani** in attesa dell'incontro tra i presidenti USA e Cina. **Azionario dei paesi emergenti** positivo grazie anche a un recupero delle valute. Per il **comparto obbligazionario**, l'avversione al rischio ha beneficiato i paesi core a discapito del debito italiano e delle obbligazioni societarie e più alto rischio.

* Da inizio anno
Al netto dei costi di gestione

NAV E VALORE PROTETTO

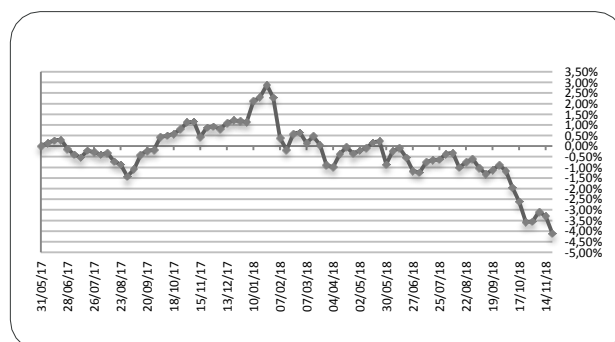


Data	Livello di Protezione	Max Perdita potenziale	Max Valore Protetto 8,230€
17-ott	8,230	15,50%	
24-ott	8,230	14,70%	
31-ott	8,230	14,70%	
07-nov	8,230	15,10%	
14-nov	8,230	14,90%	
21-nov	8,230	14,20%	

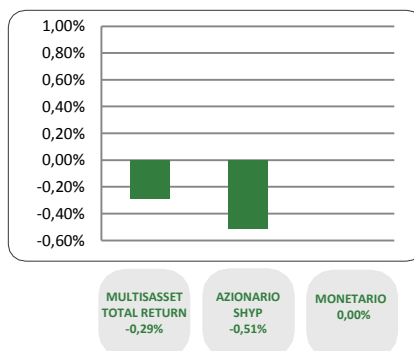
PERFORMANCE DALLA PARTENZA DEL FONDO

10/10/2018	17/10/2018	24/10/2018	31/10/2018	07/11/2018	14/10/2018	21/11/2018
-1,94%	-2,61%	-3,56%	-3,55%	-3,09%	-3,30%	-4,11%

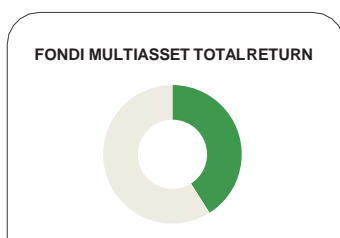
Al netto dei costi di gestione



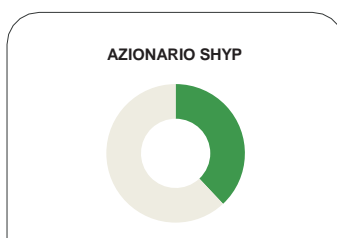
CONTRIBUTO SETTIMANALE ALLA PERFORMANCE DEI COMPARTI



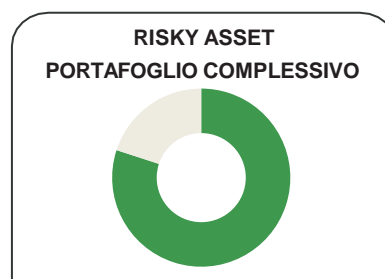
ESPOSIZIONE AI RISKY ASSET DEI COMPARTI Periodo 17 Ottobre 2018 – 21 Novembre 2018



21/11	Media Periodo (17/10-21/11)
36,4%	36,9%



21/11	Media Periodo (17/10-21/11)
33,7%	34,2%



21/11	Media Periodo (17/10-21/11)
70,1%	71,1%

COMPOSIZIONE PORTAFOGLIO

Multimanager	JPMorgan Investment Funds - Global Income Fund	3,17%	Multiasset Total Return 36,41%	
Multimanager	M&G Lux Investment Funds 1 - M&G Lux Dynamic Allocation Fund	3,11%		
Multimanager	JPMorgan Investment Funds - Global Macro Opportunities	2,57%		
Multimanager	Nordea 1 SICAV - Stable Return Fund	2,48%		
Multimanager	M&G Optimal Income Fund	2,48%		
Multimanager	BlackRock Global Funds - Global Multi-Asset Income Fund	2,47%		
Multimanager	Invesco Pan European High Income Fund	2,46%		
Eurizon	Eurizon Investment Sicav - Global Bond Total Return	2,18%		
Eurizon	Eurizon Investment SICAV - Global Bond Emerging Total Return	2,17%		
Multimanager	Aviva Investors Sicav - Multi-Strategy Target Return Fund	2,14%		
Multimanager	Invesco Global Targeted Returns Fund	2,11%		
Multimanager	Invesco Funds SICAV - Balanced Risk Allocation Fund	2,08%		
Multimanager	Jupiter JGF - Dynamic Bond	1,80%		
Multimanager	BNY Mellon Absolute Return Equity Fund	1,41%		
Eurizon	Eurizon Investment Sicav - Eurozone Asymmetric Strategy	1,38%		
Multimanager	AB SICAV I - Select Absolute Alpha Portfolio	1,37%		
Eurizon	Eurizon Investment SICAV - Multiasset Risk Overlay	0,53%		
Eurizon	Eurizon Investment Sicav - Tactical Global Risk Control	0,51%		
Eurizon	Eurizon Fund - Azioni Strategia Flessibile	12,88%		Equity SHYP 33,79%
Eurizon	Eurizon Investment SICAV - Flexible Equity Strategy 2	11,13%		
Eurizon	Eurizon Investment SICAV - Flexible Equity Strategy 3	9,77%		
Eurizon	Eurizon Investment Sicav - Euro Liquidity Short Term	20,95%	Monetario 29,20%	
Eurizon	Eurizon Investment Sicav - Insurance Unit Europe Short Term	8,26%		
Cash euro		0,60%	100,00%	