

# Protezione Dinamica 2017 - Report al 21 ottobre 2020

## Focus settimanale

I principali **listini azionari** sono stati condizionati dallo stallo sugli accordi di nuovi stimoli all'economia statunitense, dal progressivo aumento dei contagi per Covid-19 a livello globale e da dati macro in Cina peggiori delle attese.

Giornate al ribasso dei **mercati azionari americani** per alcune dichiarazioni che hanno disatteso le speranze su nuovi stimoli fiscali per l'economia e per la cautela in vista delle elezioni presidenziali.

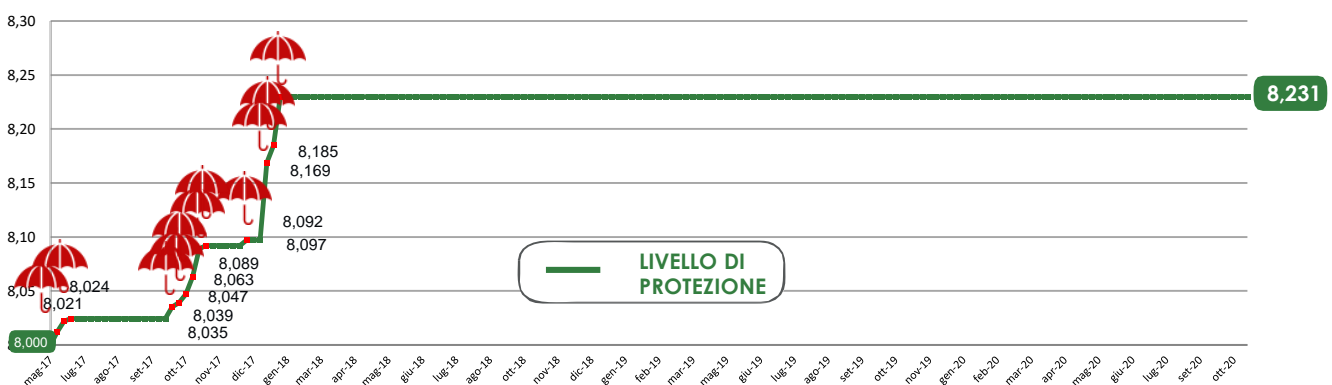
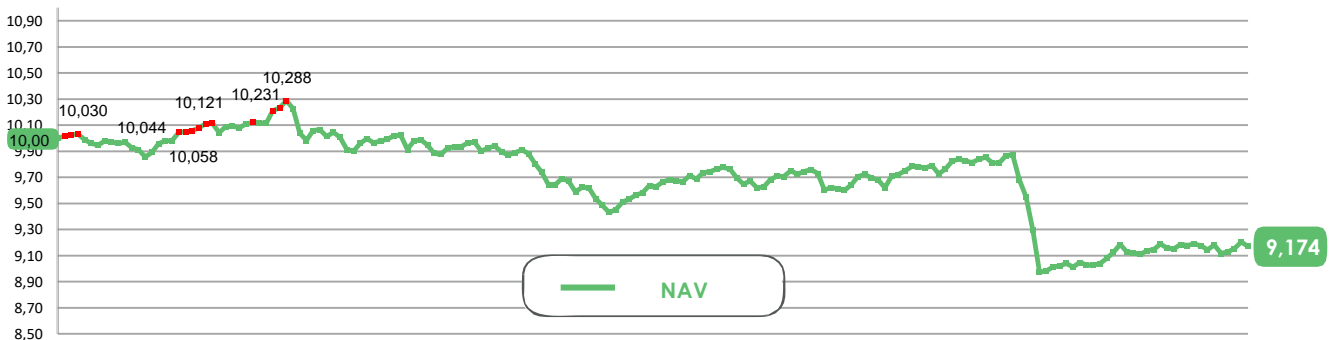
L'avversione al rischio ha premiato il **dollaro** e i **governativi** dei paesi core.

Prospettiva 2.0	Data	NAV	Max Perdita Potenziale
Protezione Dinamica 2017	21/10/2020	9,174	10,30%

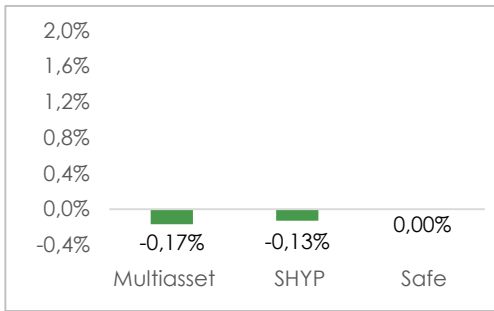
## Performance del fondo (al netto dei costi di gestione)

YTD	Ultimi 6 mesi			
-6,80%	1,46%			
Dalla partenza				
fino al 30/09/2020	fino al 07/10/2020	fino al 14/10/2020	fino al 21/10/2020	
-8,73%	-8,46%	-7,97%	-8,28%	

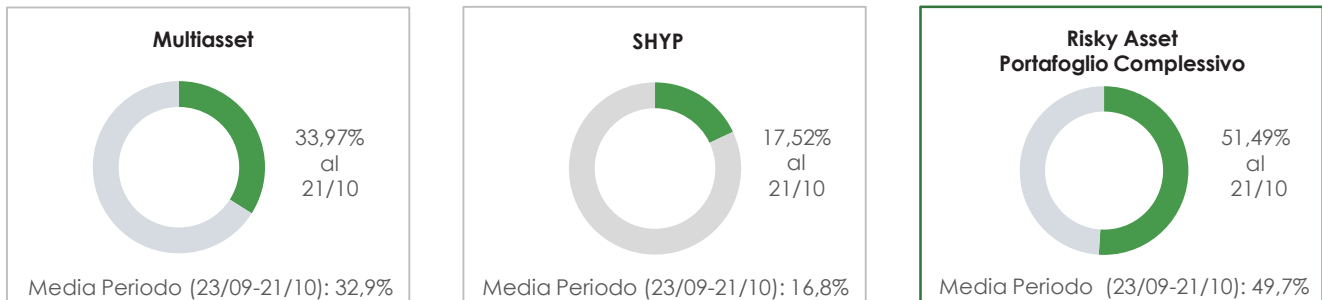
## NAV e valore protetto



## Contributo settimanale alla performance dei comparti



## Esposizione ai risky asset dei comparti (periodo 23 settembre 2020 – 21 ottobre 2020)



## Composizione portafoglio

Eurizon	Eurizon Investment SICAV - Flexible Plus 5	4,66%	<b>Multiasset 33,97%</b>
Eurizon	Eurizon Investment SICAV - Flexible Plus 11	3,02%	
Eurizon	Eurizon Fund - Flexible Multistrategy	2,42%	
Eurizon	Eurizon Fund - Dynamic Asset Allocation	2,25%	
Eurizon	Eurizon Investment SICAV - Multiasset Risk Overlay	2,14%	
Eurizon	Eurizon Investment SICAV - Global Bond Emerging Total Return	2,10%	
Eurizon	Eurizon Investment Sicav - Global Bond Total Return	2,10%	
Eurizon	Eurizon Fund Conservative Allocation	2,00%	
Eurizon	Eurizon Investment Sicav - Tactical Global Risk Control	1,87%	
Eurizon	Eurizon Fund Active Allocation	1,63%	
Eurizon	Eurizon Opportunita - Obbligazioni Flessibile	1,63%	
Eurizon	Epsilon Fund - Q-Flexible	1,62%	
Eurizon	Eurizon Investment Sicav - Eurozone Asymmetric Strategy	1,50%	
Multimanager	M&G Lux Investment Funds 1 - M&G Lux Dynamic Allocation Fund	0,76%	
Multimanager	JPMorgan Investment Funds - Global Income Fund	0,76%	
Multimanager	Nordea 1 SICAV - Stable Return Fund	0,76%	
Multimanager	BlackRock Global Funds - Global Multi-Asset Income Fund	0,69%	
Multimanager	M&G Lux Investment Funds 1 - M&G Lux Optimal Income Fund	0,62%	
Multimanager	MAN Funds VI PLC - Man AHL TargetRisk	0,55%	
Multimanager	Jupiter JGF - Dynamic Bond	0,55%	
Eurizon	Eurizon Fund - Bond Corporate EUR	0,34%	
Eurizon	Eurizon Fund - Azioni Strategia Flessibile	9,00%	<b>SHYP 17,52%</b>
Eurizon	Eurizon Investment SICAV - Sustainable Equity Europe	4,38%	
Eurizon	Eurizon Investment SICAV - Sustainable Equity US	4,15%	
Eurizon	EURIZON INVESTMENT SICAV EURO LIQUIDITY	14,40%	<b>Safe 48,00%</b>
Eurizon	Eurizon Investment Sicav - Euro Liquidity Short Term	14,40%	
Eurizon	Eurizon Investment SICAV - Flexible Plus 9	12,96%	
Eurizon	Eurizon Investment SICAV - Flexible Plus 10	6,24%	
Cash euro		0,50%	