

## PROTEZIONE DINAMICA 2017\_REPORT SETTIMANALE AL 22 AGOSTO 2018

Prospettiva 2.0	Data	NAV	Max Valore Protetto	Performance YTD*
Protezione Dinamica 2017	22/08/2018	9,924	8,230	-1,93%

### FOCUS SETTIMANALE

**Mercato azionario statunitense** in fase rialzista grazie a una crescita economica solida, a buoni risultati societari e agli effetti positivi sulle aziende del nuovo regime fiscale.

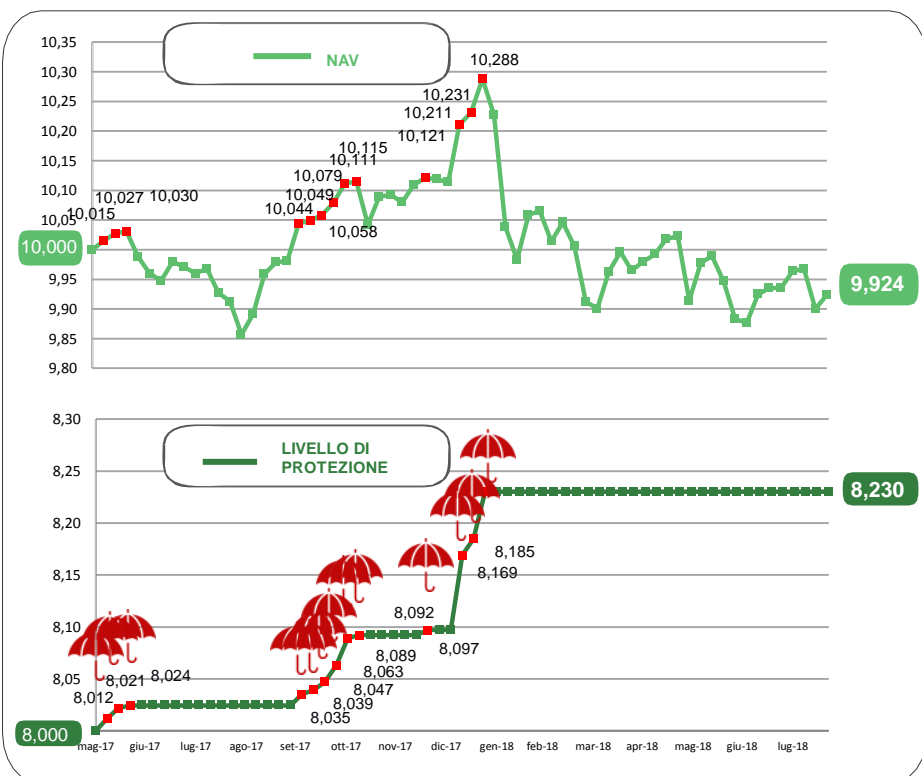
I **listini azionari europei** risentono invece delle tensioni sul fronte commerciale dove il rischio dazi da parte degli USA continua a pesare in particolare su alcuni settori.

Per il comparto obbligazionario dati negativi in particolare per il **debito italiano** a causa dell'incertezza della politica economica nazionale.

Negativi i **mercati azionari dei paesi emergenti**.

\* Da inizio anno  
Al netto dei costi di gestione

### NAV E VALORE PROTETTO



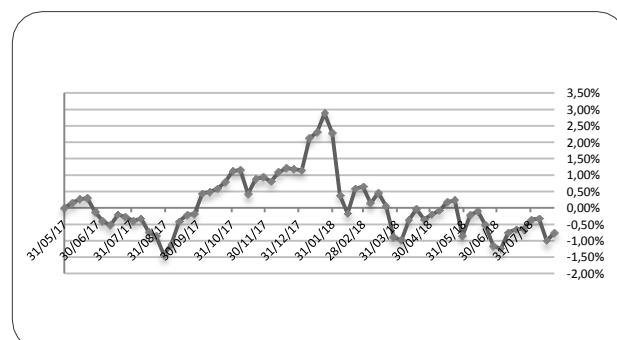
Data	Livello di Protezione	Max Perdita potenziale	Max Valore Protetto 8,230€
25-lug	8,648	17,20%	
01-ago	8,648	17,40%	
08-ago	8,648	17,40%	
15-ago	8,648	16,90%	
22-ago	8,648	17,10%	

### PERFORMANCE DALLA PARTENZA DEL FONDO

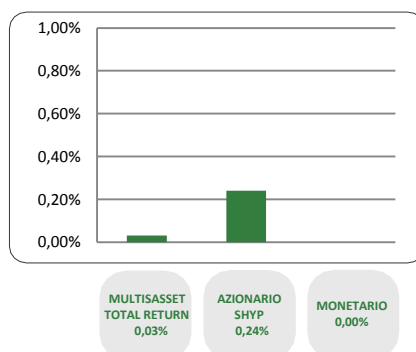
11/07/2018   18/07/2018   25/07/2018   01/08/2018   08/08/2018   15/08/2018   22/08/2018

**-0,75%**   **-0,65%**   **-0,65%**   **-0,36%**   **-0,32%**   **-1,00%**   **-0,76%**

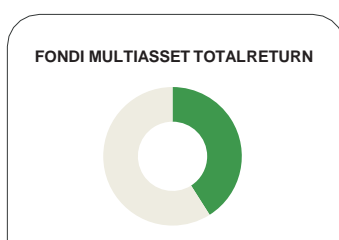
Al netto dei costi di gestione



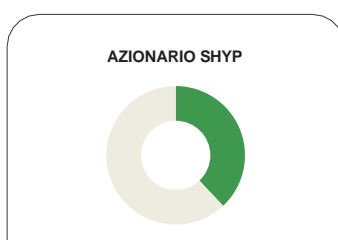
## CONTRIBUTO SETTIMANALE ALLA PERFORMANCE DEI COMPARTI



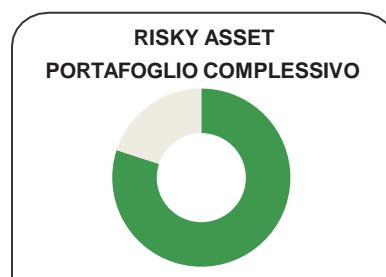
## ESPOSIZIONE AI RISKY ASSET DEI COMPARTI Periodo 25 Luglio 2018 – 22 Agosto 2018



22/08	Media Periodo (25/07-22/08)
40,7%	41,1%



22/08	Media Periodo (25/07-22/08)
38,9%	39,1%



22/08	Media Periodo (25/07-22/08)
79,6%	80,2%

## COMPOSIZIONE PORTAFOGLIO

Multimanager	JPMorgan Investment Funds - Global Income Fund	3,60%	<b>Multiasset Total Return 40,71%</b>	
Multimanager	M&G Lux Investment Funds 1 - M&G Lux Dynamic Allocation Fund	3,49%		
Multimanager	Nordea 1 SICAV - Stable Return Fund	2,83%		
Multimanager	BlackRock Global Funds - Global Multi-Asset Income Fund	2,80%		
Multimanager	M&G Optimal Income Fund	2,79%		
Multimanager	Invesco Pan European High Income Fund	2,78%		
Multimanager	JPMorgan Investment Funds - Global Macro Opportunities	2,66%		
Multimanager	Invesco Global Targeted Returns Fund	2,39%		
Eurizon	Eurizon Investment SICAV - Global Bond Emerging Total Return	2,37%		
Multimanager	Aviva Investors Sicav - Multi-Strategy Target Return Fund	2,36%		
Eurizon	Eurizon Investment Sicav - Global Bond Total Return	2,36%		
Multimanager	Invesco Funds SICAV - Balanced Risk Allocation Fund	2,31%		
Multimanager	Jupiter JGF - Dynamic Bond	2,00%		
Multimanager	AB SICAV I - Select Absolute Alpha Portfolio	1,62%		
Multimanager	BNY Mellon Absolute Return Equity Fund	1,58%		
Eurizon	Eurizon Investment Sicav - Eurozone Asymmetric Strategy	1,58%		
Eurizon	Eurizon Investment Sicav - Tactical Global Risk Control	0,60%		
Eurizon	Eurizon Investment SICAV - Multiasset Risk Overlay	0,59%		
Eurizon	Eurizon Fund - Azioni Strategia Flessibile	14,86%		<b>Equity SHYP 38,96%</b>
Eurizon	Eurizon Investment SICAV - Flexible Equity Strategy 2	12,69%		
Eurizon	Eurizon Investment SICAV - Flexible Equity Strategy 3	11,42%		
Eurizon	Eurizon Investment Sicav - Euro Liquidity Short Term	19,85%	<b>Monetario 19,85%</b>	
Cash euro				
		0,47%		
		<b>100,00%</b>		