

# PROTEZIONE DINAMICA 2017\_REPORT SETTIMANALE AL 22 APRILE 2020

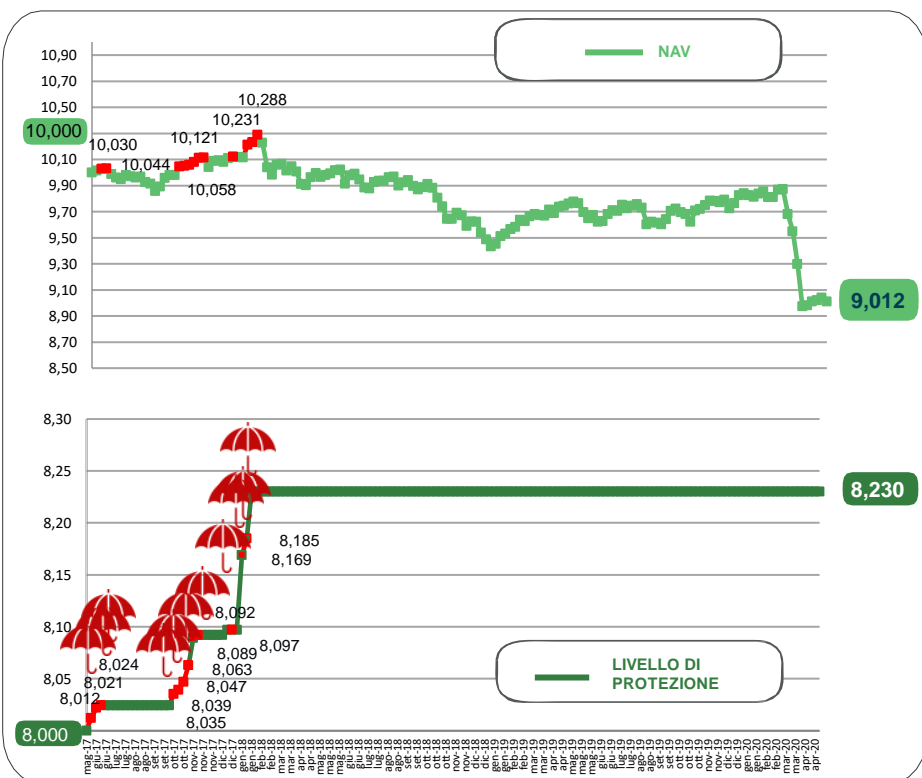
Prospettiva 2.0	Data	NAV	Max Valore Protetto	Performance YTD*
Protezione Dinamica 2017	22/04/2020	9,012	8,230	-8,42%

## FOCUS SETTIMANALE

**Listini azionari** a diverse velocità. Borse prudenti in attesa dell'avvio della Fase 2 dell'emergenza sanitaria e con un allentamento delle tensioni legate ai primi dati dichiarati sull'economia globale. Sui **governativi** dei paesi periferici, tra cui l'Italia, hanno pesato l'incertezza sulla risposta europea all'emergenza e i dati di crescita al ribasso oltre che la situazione dei saldi di finanza pubblica. Per contro, performance positive per il debito dei paesi core. Positivo il comparto del **credito** delle emissioni societarie per le varie classi di rating.

\* Da inizio anno  
Al netto dei costi di gestione

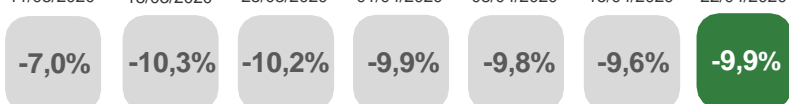
## NAV E VALORE PROTETTO



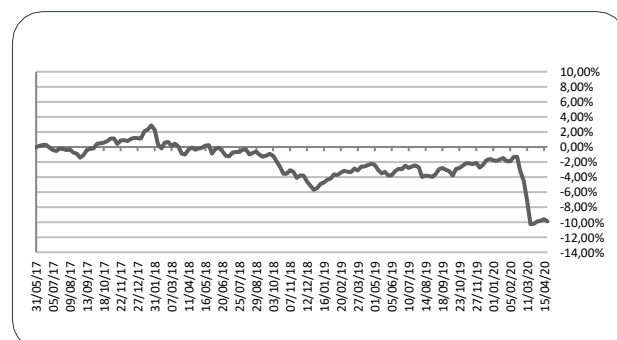
Data	Livello di Protezione	Max Perdita potenziale	Max Valore Protetto 8,230€
25-mar	8,230	8,40%	
01-apr	8,230	8,70%	
08-apr	8,230	8,80%	
15-apr	8,230	9,00%	
22-apr	8,230	8,70%	

## PERFORMANCE DALLA PARTENZA DEL FONDO

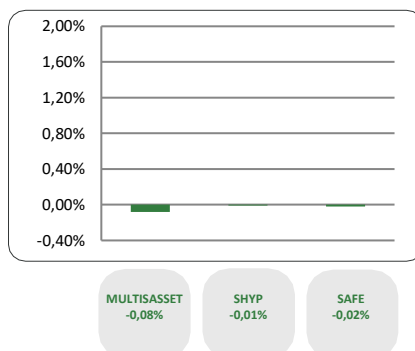
11/03/2020    18/03/2020    25/03/2020    01/04/2020    08/04/2020    15/04/2020    22/04/2020



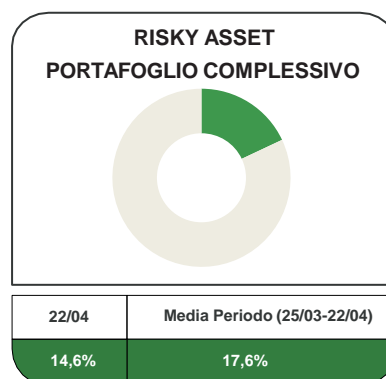
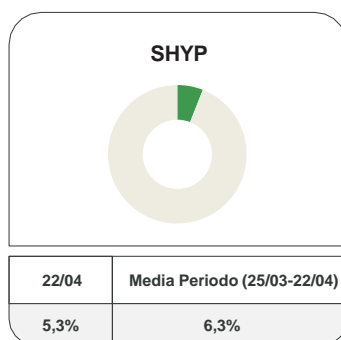
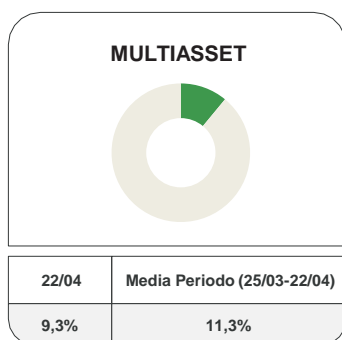
Al netto dei costi di gestione



## CONTRIBUTO SETTIMANALE ALLA PERFORMANCE DEI COMPARTI



## ESPOSIZIONE AI RISKY ASSET DEI COMPARTI Periodo 25 Marzo 2020 – 22 Aprile 2020



## COMPOSIZIONE PORTAFOGLIO

Eurizon	Eurizon Investment SICAV - Flexible Plus 5	0,91%	<b>Multiasset</b> 9,36%
Eurizon	Eurizon Investment SICAV - Flexible Plus 11	0,81%	
Eurizon	Eurizon Investment SICAV - Global Bond Emerging Total Return	0,64%	
Eurizon	Eurizon Fund Conservative Allocation	0,63%	
Eurizon	Eurizon Fund - Flexible Multistrategy	0,61%	
Multimanager	Nordea 1 SICAV - Stable Return Fund	0,57%	
Multimanager	JPMorgan Investment Funds - Global Income Fund	0,54%	
Multimanager	BlackRock Global Funds - Global Multi-Asset Income Fund	0,54%	
Multimanager	M&G Lux Investment Funds 1 - M&G Lux Dynamic Allocation Fund	0,53%	
Eurizon	Eurizon Investment Sicav - Global Bond Total Return	0,50%	
Eurizon	Eurizon Opportunita - Obbligazioni Flessibile	0,50%	
Multimanager	M&G Lux Investment Funds 1 - M&G Lux Optimal Income Fund	0,46%	
Multimanager	Invesco Balanced Risk Allocation Fund	0,44%	
Multimanager	Jupiter JGF - Dynamic Bond	0,37%	
Eurizon	Eurizon Fund - Dynamic Asset Allocation	0,37%	
Eurizon	Eurizon Investment SICAV - Multiasset Risk Overlay	0,32%	
Eurizon	Eurizon Investment Sicav - Tactical Global Risk Control	0,31%	
Eurizon	Eurizon Investment Sicav - Eurozone Asymmetric Strategy	0,31%	
Eurizon	Eurizon Fund - Azioni Strategia Flessibile	2,62%	<b>SHYP</b> 5,39%
Eurizon	Eurizon Investment SICAV - Sustainable Equity Europe	1,09%	
Eurizon	Eurizon Investment SICAV - Sustainable Equity US	0,94%	
Eurizon	Eurizon Fund Bond Short Term EUR T1	0,34%	
Eurizon	Eurizon Fund - Cash EUR	0,20%	
Eurizon	Epsilon Fund - Euro Cash	0,20%	
Eurizon	EURIZON INVESTMENT SICAV EURO LIQUIDITY	24,13%	<b>Safe</b> 84,74%
Eurizon	Eurizon Investment SICAV - Flexible Plus 9	24,04%	
Eurizon	Eurizon Investment Sicav - Euro Liquidity Short Term	24,04%	
Eurizon	Eurizon Investment SICAV - Flexible Plus 10	12,53%	
Cash euro		0,51%	<b>100,00%</b>