

**PROTEZIONE DINAMICA 2017\_REPORT SETTIMANALE AL 22 GENNAIO 2020**

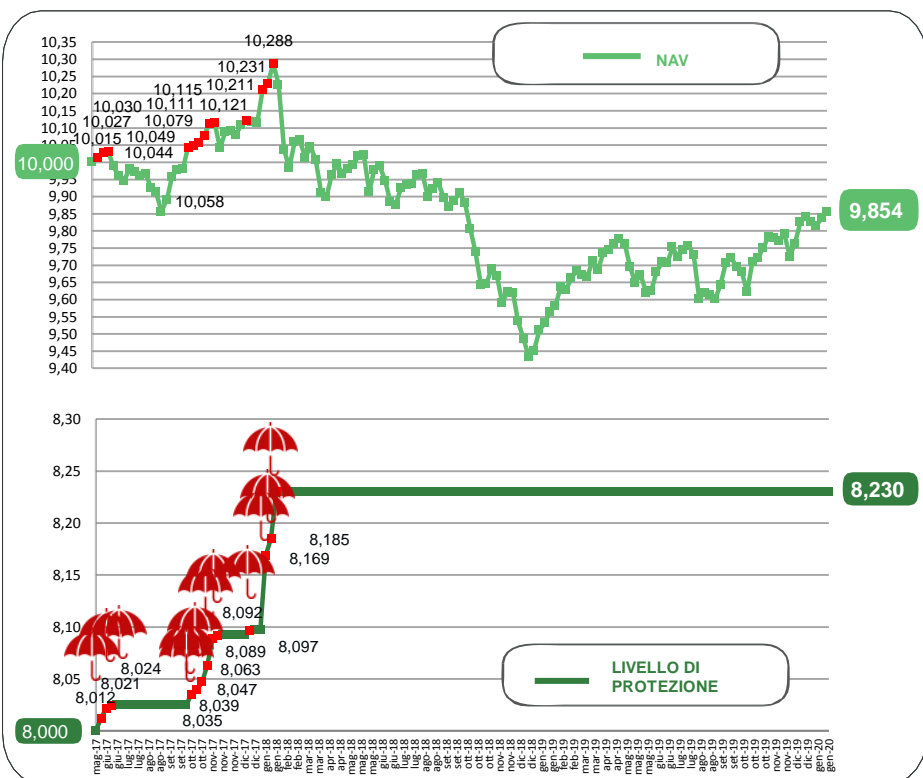
Prospettiva 2.0	Data	NAV	Max Valore Protetto	Performance YTD*
Protezione Dinamica 2017	22/01/2020	9,854	8,230	0,14%

**FOCUS SETTIMANALE**

**Borse mondiali** ancora in rialzo grazie all'ottimismo sul tema commerciale internazionale. Negli Stati Uniti il proseguimento positivo dei listini è stato sostenuto anche dai dati macro e dai primi segnali incoraggianti delle imprese. Per quanto riguarda i **governativi** gli investitori si sono concentrati sulle scadenze più lunghe, in un contesto di mercato di rendimenti compressi. Positivo anche il comparto obbligazionario di **emissioni societarie** per la ricerca di valore da parte del mercato.

\* Da inizio anno  
Al netto dei costi di gestione

**NAV E VALORE PROTETTO**

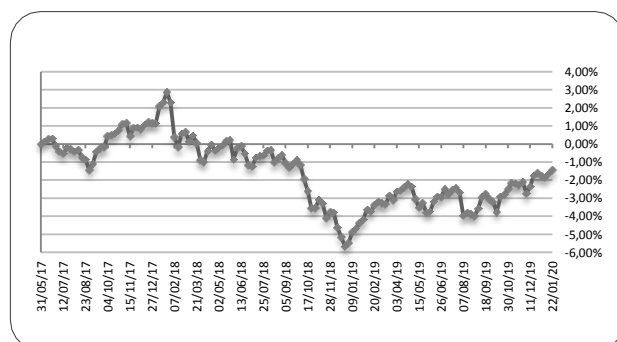


Data	Livello di Protezione	Max Perdita potenziale	Max Valore Protetto 8,230€
27-dic	8,230	16,40%	
02-gen	8,230	16,20%	
08-gen	8,230	16,10%	
15-gen	8,230	16,30%	
22-gen	8,230	16,50%	

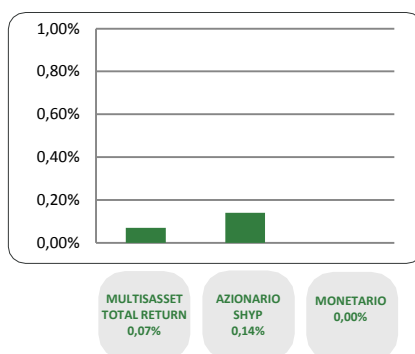
**PERFORMANCE DALLA PARTENZA DEL FONDO**

11/12/2019	18/12/2019	27/12/2019	02/01/2020	08/01/2020	15/01/2020	22/01/2020
-2,36%	-1,74%	-1,59%	-1,75%	-1,86%	-1,62%	-1,45%

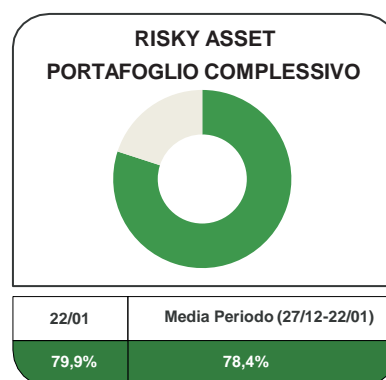
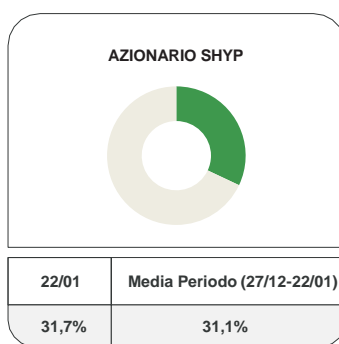
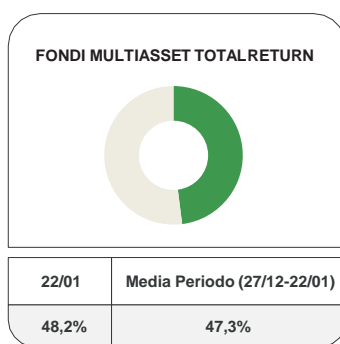
Al netto dei costi di gestione



## CONTRIBUTO SETTIMANALE ALLA PERFORMANCE DEI COMPARTI



## ESPOSIZIONE AI RISKY ASSET DEI COMPARTI Periodo 27 Dicembre 2019 – 22 Gennaio 2020



## COMPOSIZIONE PORTAFOGLIO

Eurizon	Eurizon Investment SICAV - Flexible Plus 11	4,04%	<b>Multiasset Total Return 48,28%</b>
Multimanager	JPMorgan Investment Funds - Global Income Fund	3,65%	
Multimanager	M&G Lux Investment Funds 1 - M&G Lux Dynamic Allocation Fund	3,65%	
Eurizon	Eurizon Fund Conservative Allocation	3,23%	
Eurizon	Eurizon Investment SICAV - Global Bond Emerging Total Return	3,23%	
Eurizon	Eurizon Fund - Flexible Multistrategy	3,22%	
Multimanager	Nordea 1 SICAV - Stable Return Fund	2,86%	
Multimanager	BlackRock Global Funds - Global Multi-Asset Income Fund	2,84%	
Multimanager	M&G Lux Investment Funds 1 - M&G Lux Optimal Income Fund	2,83%	
Eurizon	Eurizon Opportunita - Obbligazioni Flessibile	2,42%	
Eurizon	Eurizon Investment Sicav - Global Bond Total Return	2,42%	
Multimanager	Invesco Balanced Risk Allocation Fund	2,41%	
Eurizon	Eurizon Fund - Dynamic Asset Allocation	2,03%	
Multimanager	Jupiter JGF - Dynamic Bond	2,03%	
Eurizon	Eurizon Investment Sicav - Tactical Global Risk Control	1,62%	
Eurizon	Eurizon Investment SICAV - Multiasset Risk Overlay	1,61%	
Eurizon	Eurizon Fund Bond Short Term EUR T1	1,61%	
Eurizon	Eurizon Investment Sicav - Eurozone Asymmetric Strategy	1,61%	
Eurizon	Epsilon Fund - Euro Cash	0,97%	
Eurizon	Eurizon Fund - Azioni Strategia Flessibile	14,98%	
Eurizon	Eurizon Investment SICAV - Sustainable Equity Europe	6,70%	
Eurizon	Eurizon Investment SICAV - Sustainable Equity US	6,01%	
Eurizon	Eurizon Investment SICAV - Flexible Plus 5	4,05%	
Eurizon	Eurizon Investment Sicav - Euro Liquidity Short Term	12,04%	<b>Monetario 19,49%</b>
Eurizon	EURIZON INVESTMENT SICAV EURO LIQUIDITY	6,48%	
Eurizon	Eurizon Fund - Cash EUR	0,97%	
Cash euro		0,50%	<b>100,00%</b>