

PROTEZIONE DINAMICA 2017_REPORT SETTIMANALE AL 22 LUGLIO 2020

Prospettiva 2.0	Data	NAV	Max Valore Protetto	Performance YTD*
Protezione Dinamica 2017	22/07/2020	9,189	8,230	-6,61%

FOCUS SETTIMANALE

Settimana positiva per i **listini azionari europei**, sostenuti dalle speranze che il fondo europeo Recovery Fund possa sostenere l'economia dei paesi colpiti dalla pandemia.

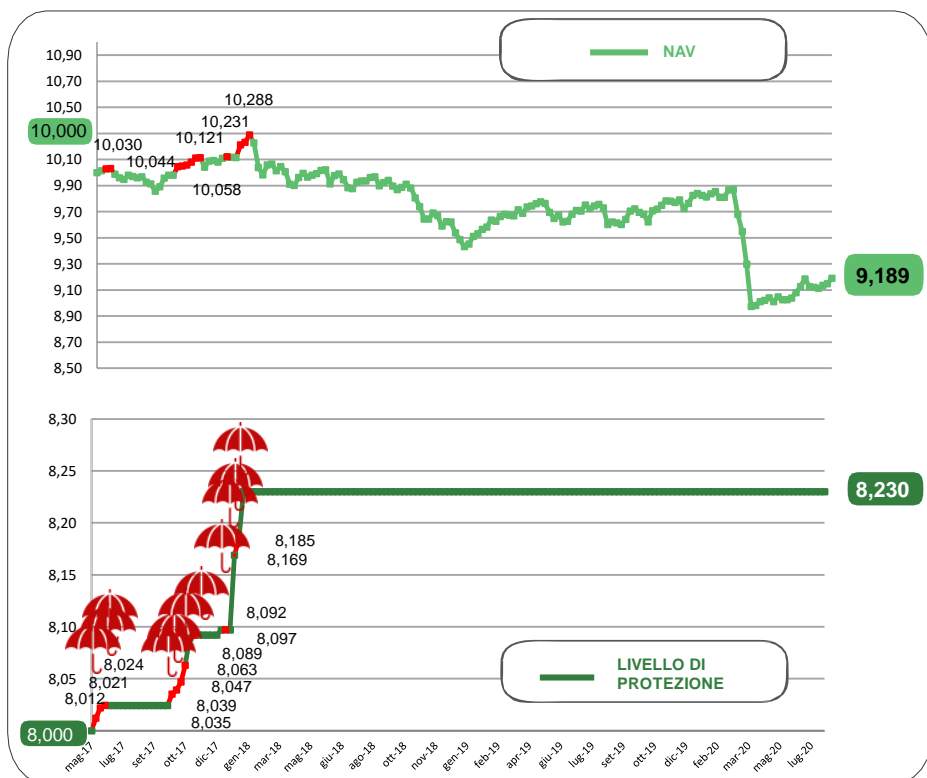
Negli **Stati Uniti** prosegue il rialzo delle principali **borse**, e con prese di profitto sul settore Tecnologico di alcuni nomi prioritari.

Governativi dei paesi periferici positivi grazie alla conferma del sostegno da parte della BCE con un orientamento molto espansivo. La buona propensione al rischio della settimana ha favorito anche il **comparto obbligazionario societario**.

Il cauto ottimismo per l'esito del Consiglio UE ha apprezzato la valuta **euro vs dollaro**.

* Da inizio anno
Al netto dei costi di gestione

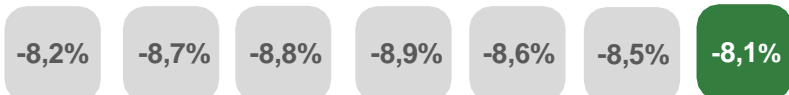
NAV E VALORE PROTETTO



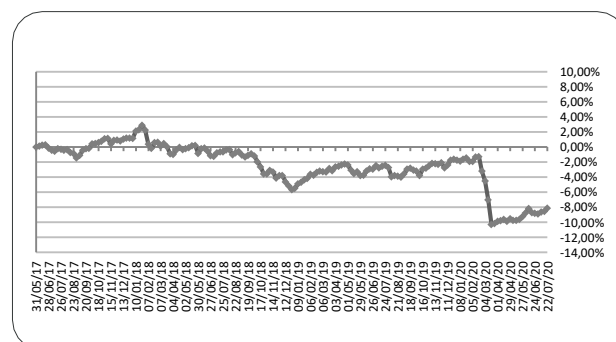
Data	Livello di Protezione	Max Perdita potenziale	Max Valore Protetto 8,230€
24-giu	8,230	9,80%	
01-lug	8,230	9,70%	
08-lug	8,230	9,90%	
15-lug	8,230	10,00%	
22-lug	8,230	10,40%	

PERFORMANCE DALLA PARTENZA DEL FONDO

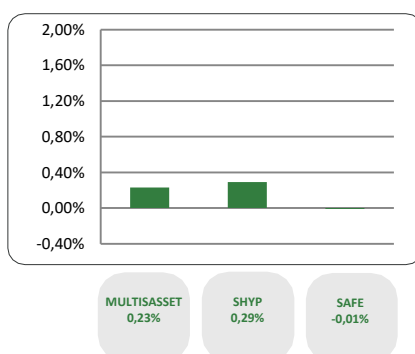
10/06/2020 17/06/2020 24/06/2020 01/07/2020 08/07/2020 15/07/2020 22/07/2020



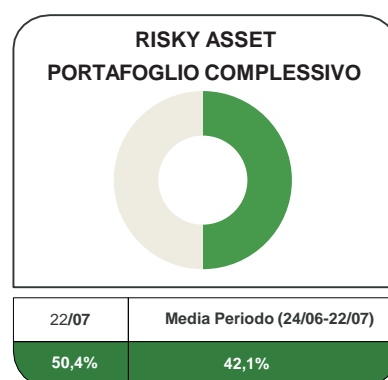
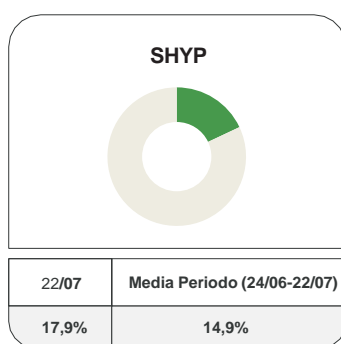
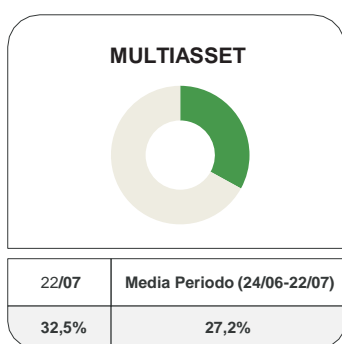
Al netto dei costi di gestione



CONTRIBUTO SETTIMANALE ALLA PERFORMANCE DEI COMPARTI



ESPOSIZIONE AI RISKY ASSET DEI COMPARTI Periodo 24 Giugno 2020 – 22 Luglio 2020



COMPOSIZIONE PORTAFOGLIO

Eurizon	Eurizon Investment SICAV - Flexible Plus 5	4,10%	Multiasset 32,57%
Eurizon	Eurizon Investment SICAV - Flexible Plus 11	2,45%	
Eurizon	Eurizon Fund - Flexible Multistrategy	2,41%	
Eurizon	Eurizon Fund - Dynamic Asset Allocation	2,28%	
Eurizon	Eurizon Investment SICAV - Global Bond Emerging Total Return	2,14%	
Eurizon	Eurizon Investment Sicav - Global Bond Total Return	2,14%	
Eurizon	Eurizon Investment SICAV - Multiasset Risk Overlay	2,14%	
Eurizon	Eurizon Fund Conservative Allocation	2,02%	
Eurizon	Eurizon Investment Sicav - Tactical Global Risk Control	1,89%	
Eurizon	Eurizon Fund Active Allocation	1,64%	
Eurizon	Epsilon Fund - Q-Flexible	1,64%	
Eurizon	Eurizon Opportunita - Obbligazioni Flessibile	1,64%	
Eurizon	Eurizon Investment Sicav - Eurozone Asymmetric Strategy	1,52%	
Multimanager	JPMorgan Investment Funds - Global Income Fund	0,73%	
Multimanager	M&G Lux Investment Funds 1 - M&G Lux Dynamic Allocation Fund	0,73%	
Multimanager	Nordea 1 SICAV - Stable Return Fund	0,73%	
Multimanager	BlackRock Global Funds - Global Multi-Asset Income Fund	0,67%	
Multimanager	M&G Lux Investment Funds 1 - M&G Lux Optimal Income Fund	0,60%	
Multimanager	MAN Funds VI PLC - Man AHL TargetRisk	0,54%	
Multimanager	Jupiter JGF - Dynamic Bond	0,54%	
Eurizon	Eurizon Fund - Azioni Strategia Flessibile	9,20%	SHYP 17,98%
Eurizon	Eurizon Investment SICAV - Sustainable Equity Europe	4,60%	
Eurizon	Eurizon Investment SICAV - Sustainable Equity US	4,18%	
Eurizon	EURIZON INVESTMENT SICAV EURO LIQUIDITY	14,68%	Safe 48,95%
Eurizon	Eurizon Investment Sicav - Euro Liquidity Short Term	14,68%	
Eurizon	Eurizon Investment SICAV - Flexible Plus 9	13,22%	
Eurizon	Eurizon Investment SICAV - Flexible Plus 10	6,36%	
Cash euro		0,50%	
		100,00%	