

**PROTEZIONE DINAMICA 2017\_REPORT SETTIMANALE AL 22 MAGGIO 2019**

Prospettiva 2.0	Data	NAV	Max Valore Protetto	Performance YTD*
Protezione Dinamica 2017	22/05/2019	9,673	8,230	2,54%

**FOCUS SETTIMANALE**

Ripresa nella settimana dei **listini azionari** anche se rimane cautela per gli sviluppi contrastanti sul tema dei dazi commerciali.

Le **Borse europee**, e in particolare la Germania, sono state condizionate in positivo dal rinvio di Trump in merito all'aumento delle tariffe sulle importazioni delle automobili europee.

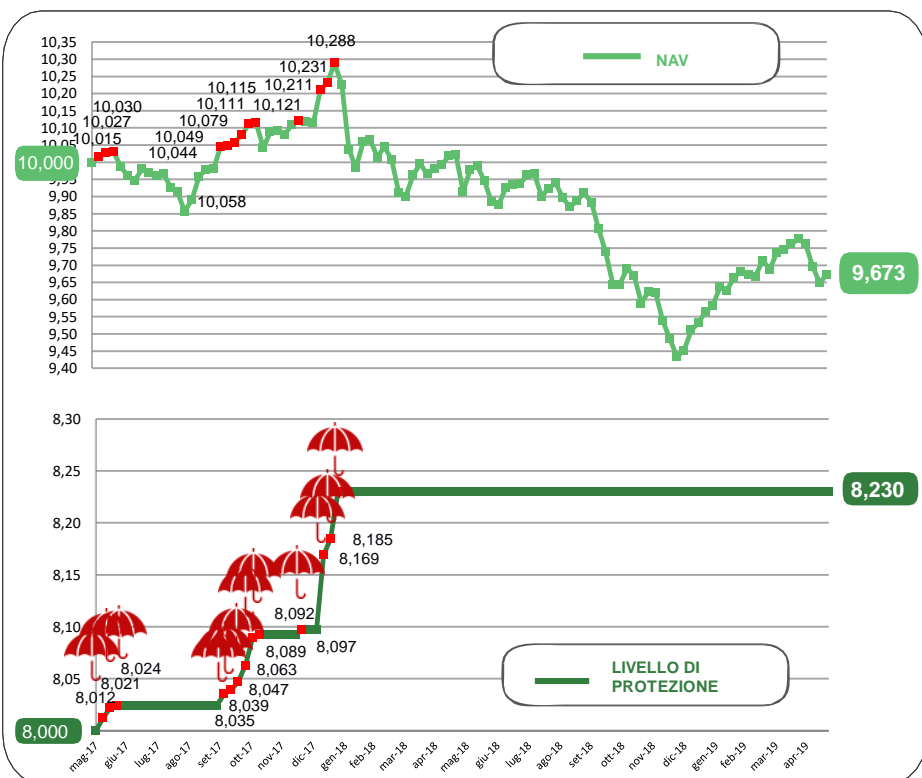
**Dollaro** in leggero rialzo rispetto alle altre valute per le buone notizie sul rinvio delle decisioni nei dazi europei e un euro sotto pressione pre elezioni.

I **listini azionari emergenti** in correzione.

Ancora pressioni sul **debito italiano** con un allargamento dello spread.

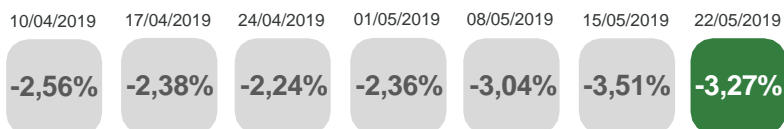
\* Da inizio anno  
Al netto dei costi di gestione

**NAV E VALORE PROTETTO**

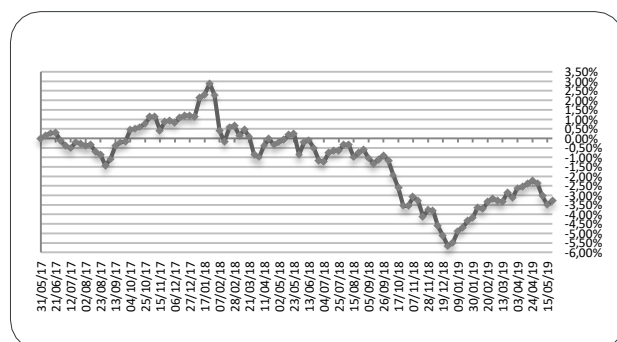


Data	Livello di Protezione	Max Perdita potenziale	Max Valore Protetto 8,230€
17-apr	8,230	15,70%	
24-apr	8,230	15,80%	
01-mag	8,230	15,70%	
08-mag	8,230	15,10%	
15-mag	8,230	14,70%	
22-mag	8,230	14,90%	

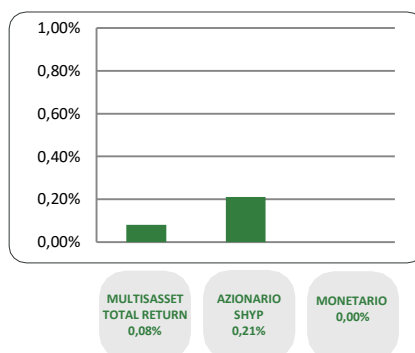
**PERFORMANCE DALLA PARTENZA DEL FONDO**



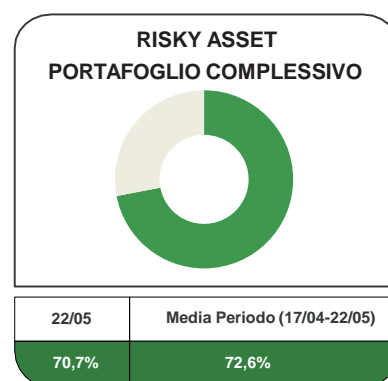
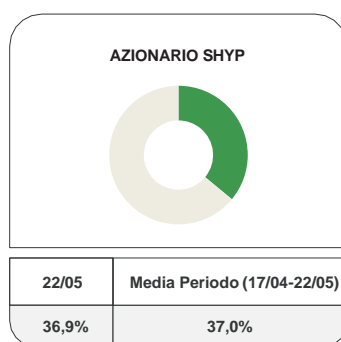
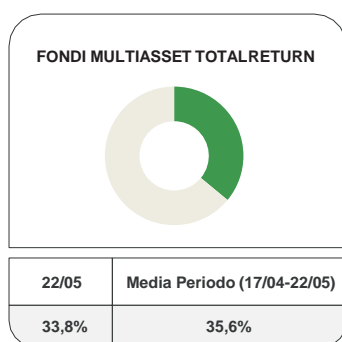
Al netto dei costi di gestione



## CONTRIBUTO SETTIMANALE ALLA PERFORMANCE DEI COMPARTI



## ESPOSIZIONE AI RISKY ASSET DEI COMPARTI Periodo 17 Aprile 2019 – 22 Maggio 2019



## COMPOSIZIONE PORTAFOGLIO

Multimanager	JPMorgan Investment Funds - Global Income Fund	3,32%	<b>Multiasset Total Return 33,81%</b>	
Multimanager	M&G Lux Investment Funds 1 - M&G Lux Dynamic Allocation Fund	3,24%		
Multimanager	Invesco Pan European High Income Fund	2,74%		
Multimanager	BlackRock Global Funds - Global Multi-Asset Income Fund	2,63%		
Multimanager	Nordea 1 SICAV - Stable Return Fund	2,59%		
Multimanager	M&G Lux Investment Funds 1 - M&G Lux Optimal Income Fund	2,56%		
Multimanager	JPMorgan Investment Funds - Global Macro Opportunities	2,43%		
Multimanager	Invesco Funds SICAV - Balanced Risk Allocation Fund	2,32%		
Eurizon	Eurizon Investment Sicav - Global Bond Total Return	2,21%		
Eurizon	Eurizon Investment SICAV - Global Bond Emerging Total Return	2,21%		
Multimanager	Jupiter JGF - Dynamic Bond	1,88%		
Eurizon	Eurizon Investment Sicav - Eurozone Asymmetric Strategy	1,56%		
Multimanager	AB SICAV I - Select Absolute Alpha Portfolio	1,51%		
Multimanager	BNY Mellon Absolute Return Equity Fund	1,45%		
Eurizon	Eurizon Investment SICAV - Multiasset Risk Overlay	0,58%		
Eurizon	Eurizon Investment Sicav - Tactical Global Risk Control	0,57%		
Eurizon	Eurizon Fund - Azioni Strategia Flessibile	13,61%		<b>Equity SHYP 36,98%</b>
Eurizon	Eurizon Investment SICAV - Flexible Equity Strategy 2	12,53%		
Eurizon	Eurizon Investment SICAV - Flexible Equity Strategy 3	10,84%		
Eurizon	Eurizon Investment Sicav - Euro Liquidity Short Term	18,80%	<b>Monetario 28,93%</b>	
Eurizon	Eurizon Investment Sicav - Insurance Unit Europe Short Term	10,13%		
Cash euro		0,28%	<b>100,00%</b>	