

PROTEZIONE DINAMICA 2017_REPORT SETTIMANALE AL 22 NOVEMBRE 2017

Prospettiva 2.0	Data	NAV	Max Valore Protetto	Performance YTD*
Protezione Dinamica 2017	22/11/2017	10,089	8,092	0,89%

FOCUS SETTIMANALE

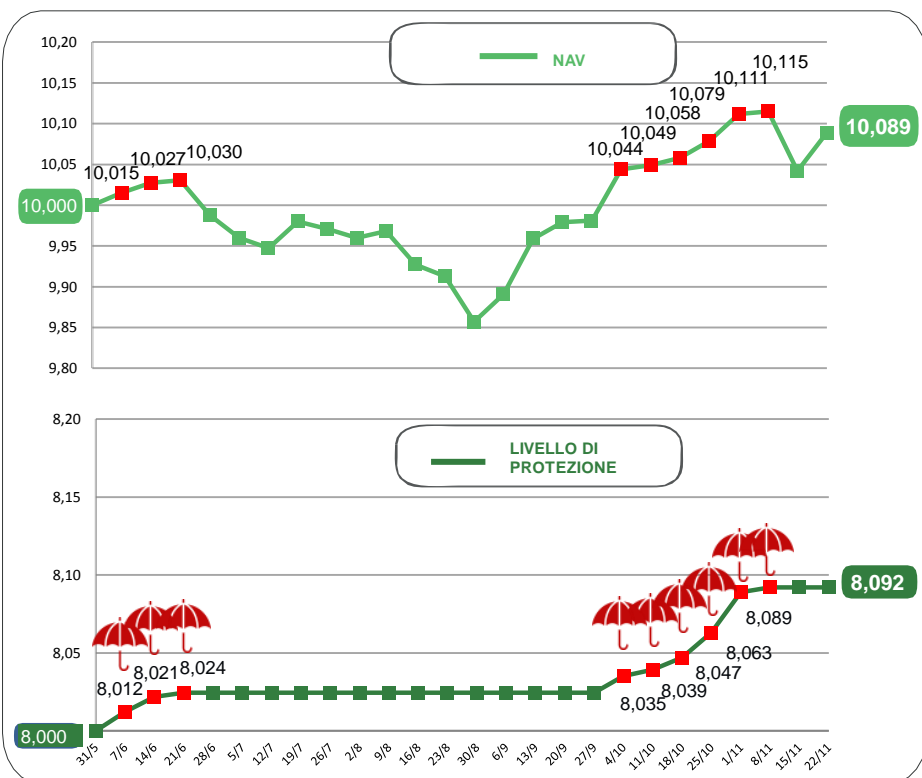
Mercati finanziari volatili in attesa di sviluppi politici in alcuni paesi europei, dei dati sugli utili delle aziende Usa, e con dati macro europei annunciati positivi e in crescita.

I **listini europei** sono stati appesantiti dai settori energia e finanziari, quest'ultimi legati alla nuova stretta della Bce in tema di sofferenze bancarie e per le difficoltà di alcuni istituti.

Contributo positivo di tutti i fondi in **portafoglio**, in particolare di alcuni fondi multiasset.

* Dalla data di partenza (31 maggio 2017)
Al netto dei costi di gestione

NAV E VALORE PROTETTO



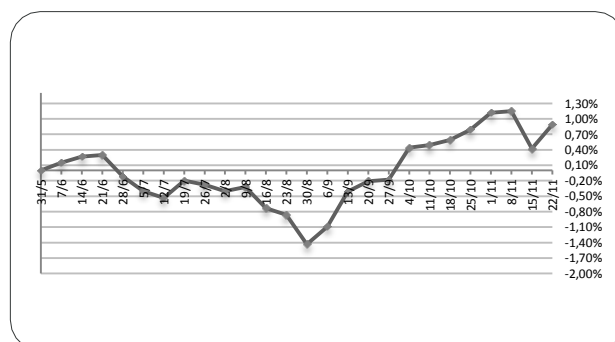
Data	Livello di Protezione	Max Perdita potenziale	Max Valore Protetto 8,092€
25-ott	8,063	20,00%	
01-nov	8,089	20,00%	
08-nov	8,092	20,00%	
15-nov	8,092	19,40%	
22-nov	8,092	19,80%	

PERFORMANCE DALLA PARTENZA DEL FONDO

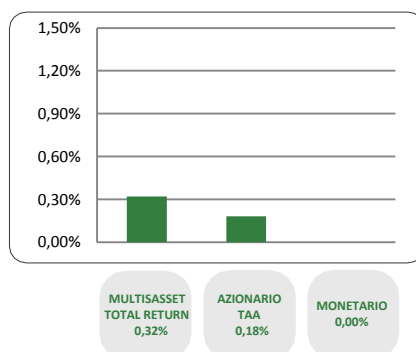
11/10/2017 18/10/2017 25/10/2017 01/11/2017 08/11/2017 15/11/2017 22/11/2017

0,49% 0,59% 0,79% 1,12% 1,15% 0,42% **0,89%**

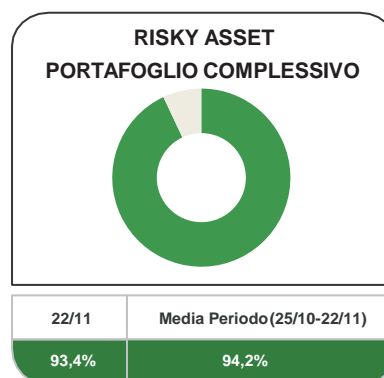
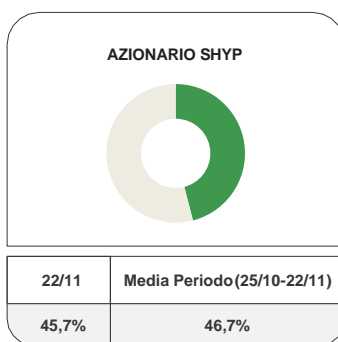
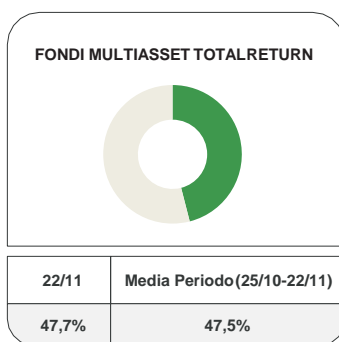
Al netto dei costi di gestione



CONTRIBUTO SETTIMANALE ALLA PERFORMANCE DEI COMPARTI



ESPOSIZIONE AI RISKY ASSET DEI COMPARTI Periodo 25 Ottobre 2017 – 22 Novembre 2017



COMPOSIZIONE PORTAFOGLIO

Multimanager	JPMorgan Investment Funds - Global Income Fund	4,202%	Multiasset Total Return 47,73%	
Multimanager	M&G Dynamic Allocation Fund	4,194%		
Multimanager	JPMorgan Investment Funds - Global Macro Opportunities	3,327%		
Multimanager	Nordea 1 SICAV - Stable Return Fund	3,298%		
Multimanager	BlackRock Global Funds - Global Multi-Asset Income Fund	3,282%		
Multimanager	Invesco Pan European High Income Fund	3,256%		
Multimanager	Invesco Funds SICAV - Balanced Risk Allocation Fund	2,822%		
Eurizon	Eurizon Investment SICAV - Global Bond Emerging Total Return	2,809%		
Eurizon	Eurizon Investment Sicav - Global Bond Total Return	2,808%		
Multimanager	Aviva Investors Sicav - Multi-Strategy Target Return Fund	2,805%		
Multimanager	Jupiter JGF - Dynamic Bond	2,341%		
Multimanager	Invesco Global Targeted Returns Fund	2,338%		
Multimanager	BNY Mellon Absolute Return Equity Fund	1,872%		
Multimanager	M&G Optimal Income Fund	1,870%		
Eurizon	Eurizon Investment SICAV - Multiasset Risk Overlay	1,869%		
Eurizon	Eurizon Investment Sicav - Eurozone Asymmetric Strategy	1,840%		
Multimanager	AB SICAV I - Select Absolute Alpha Portfolio	1,404%		
Eurizon	Eurizon Investment Sicav - Tactical Global Risk Control	1,397%		
Eurizon	Eurizon Fund - Azioni Strategia Flessibile	17,743%		Equity SHYP 45,75%
Eurizon	Eurizon Investment SICAV - Flexible Equity Strategy 2	14,834%		
Eurizon	Eurizon Investment SICAV - Flexible Equity Strategy 3	13,179%		
Eurizon	Eurizon Fund - Cash EUR	6,013%	Monetario 6,01%	
Cash euro		0,498%		
		100,000%		