

PROTEZIONE DINAMICA 2017_REPORT SETTIMANALE AL 23 AGOSTO 2017

Prospettiva 2.0	Data	NAV	Max Valore Protetto	Performance YTD*
Protezione Dinamica 2017	23/08/2017	9,913	8,024	-0,86%

FOCUS SETTIMANALE

Mercati finanziari ancora nervosi in uno scenario di attesa delle mosse della banche centrali e preoccupazioni per la stabilità del governo americano.

Per le Borse europee giornate in rialzo grazie al dato superiore alle attese del Pil ma anche vendite trainate dal settore bancario per una Bce intenzionata a intervenire a supporto dell'inflazione e in difesa della valutazione eccessiva della moneta unica.

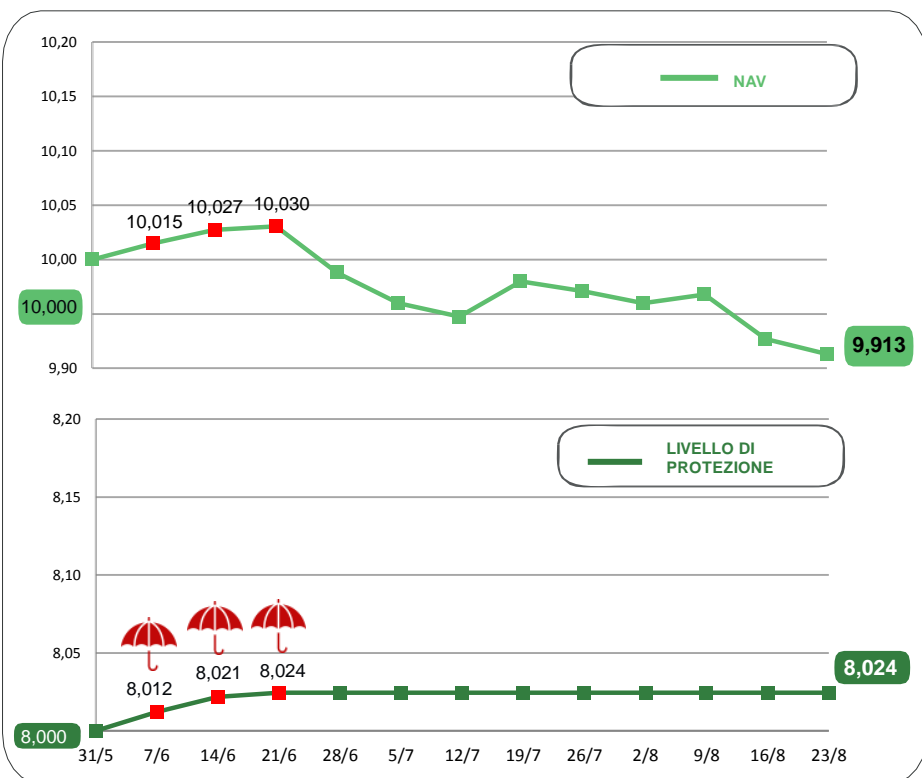
Azionario americano al rialzo in attesa dei verbali Fed ma generalmente poco mossi.

Sui **governativi** sono continuati gli acquisti sui titoli più sicuri e pochi movimenti sui titoli di Stato europei.

Positivi i fondi in portafoglio esposti ai **mercati azionari dei paesi emergenti**.

* Dalla data di partenza (31 maggio 2017)
Al netto dei costi di gestione


NAV E VALORE PROTETTO



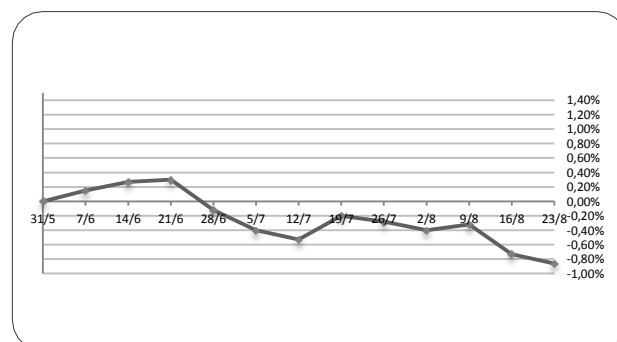
Data	Livello di Protezione	Max Perdita potenziale	Max Valore Protetto 8,024€
26-lug	8,024	19,50%	
02-ago	8,024	19,40%	
09-ago	8,024	19,50%	
16-ago	8,024	19,20%	
23-ago	8,024	19,10%	

PERFORMANCE DALLA PARTENZA DEL FONDO

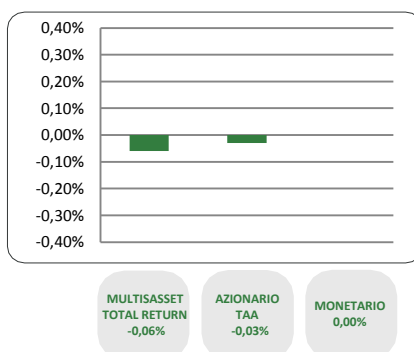
12/07/2017 19/07/2017 26/07/2017 02/08/2017 09/08/2017 16/08/2017 23/08/2017



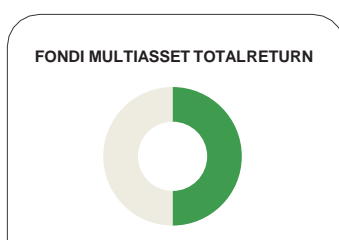
Al netto dei costi di gestione



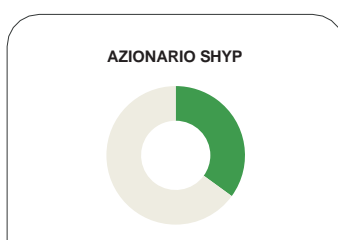
CONTRIBUTO SETTIMANALE ALLA PERFORMANCE DEI COMPARTI



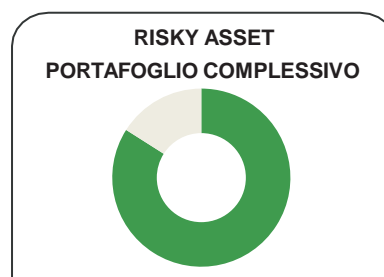
ESPOSIZIONE AI RISKY ASSET DEI COMPARTI Periodo 26 Luglio 2017 – 23 Agosto 2017



23/08	Media Periodo (26/07-23/08)
50,0%	50,0%



23/08	Media Periodo (26/07-23/08)
34,8%	35,5%



23/08	Media Periodo (26/07-23/08)
84,8%	85,5%

COMPOSIZIONE PORTAFOGLIO

Multimanager	JPMorgan Investment Funds - Global Income Fund	4,490%	Multiasset Total Return 50,02%	
Multimanager	M&G Dynamic Allocation Fund	4,476%		
Multimanager	JPMorgan Investment Funds - Global Macro Opportunities	3,515%		
Multimanager	Invesco Pan European High Income Fund	3,500%		
Multimanager	BlackRock Global Funds - Global Multi-Asset Income Fund	3,497%		
Multimanager	Nordea 1 SICAV - Stable Return Fund	3,495%		
Eurizon	Eurizon Investment SICAV - Global Bond Emerging Total Return	3,018%		
Eurizon	Eurizon Investment Sicav - Global Bond Total Return	3,017%		
Eurizon	Eurizon Investment SICAV - Multiasset Risk Overlay	3,012%		
Multimanager	Aviva Investors Sicav - Multi-Strategy Target Return Fund	2,997%		
Multimanager	Invesco Funds SICAV - Balanced Risk Allocation Fund	2,997%		
Multimanager	Jupiter JGF - Dynamic Bond	2,515%		
Multimanager	Invesco Global Targeted Returns Fund	2,500%		
Eurizon	Eurizon Investment Sicav - Tactical Global Risk Control	1,998%		
Eurizon	Eurizon Investment Sicav - Eurozone Asymmetric Strategy	1,994%		
Multimanager	BNY Mellon Absolute Return Equity Fund	1,504%		
Multimanager	AB SICAV I - Select Absolute Alpha Portfolio	1,503%		
Eurizon	Eurizon Fund - Azioni Strategia Flessibile	19,999%		Equity SHYP 34,89%
Eurizon	Eurizon Fund - Equity Europe LTE	7,925%		
Eurizon	Eurizon Fund - Equity North America LTE	6,973%		
Eurizon	Eurizon Fund - Cash EUR	14,078%	Monetario 14,07%	
Cash euro		0,997%	100,000%	