

PROTEZIONE DINAMICA 2017_REPORT SETTIMANALE AL 23 GENNAIO 2019

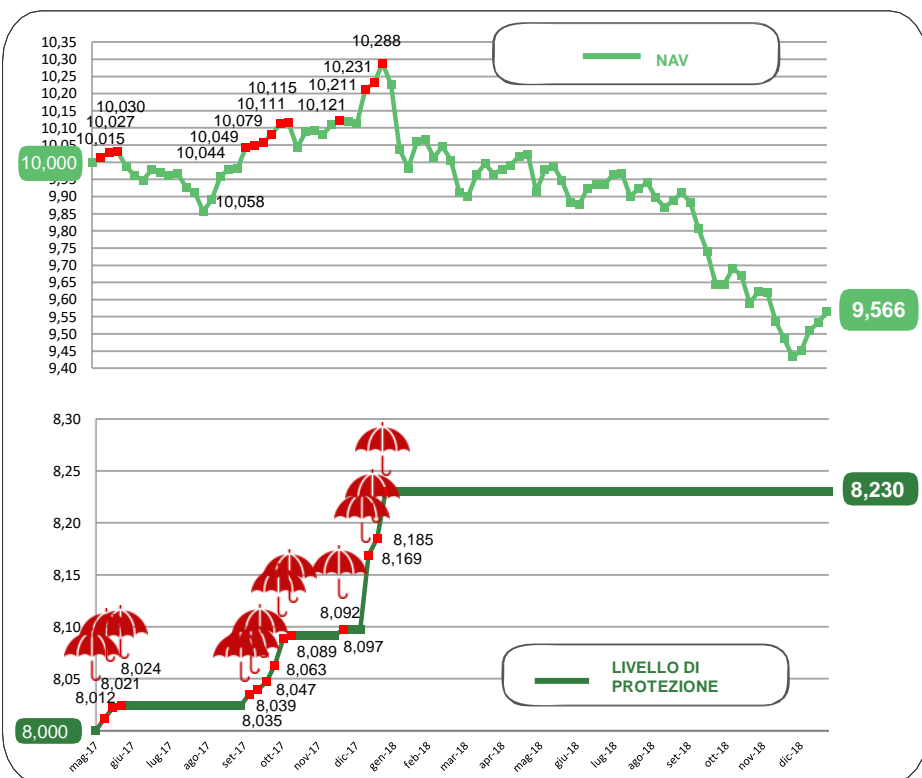
| Prospettiva 2.0 | Data | NAV | Max Valore Protetto | Performance YTD* |
|--------------------------|------------|-------|---------------------|------------------|
| Protezione Dinamica 2017 | 23/01/2019 | 9,566 | 8,230 | 1,41% |

FOCUS SETTIMANALE

Le **Borse internazionali** hanno continuato nel recupero trainate da quella americana. A sostegno del recupero, dati macro americani che mostrano un'economia in buona salute e aspettative per un atteggiamento meno aggressivo della Fed in tema di rialzo tassi e per un accordo USA-Cina sui temi commerciali. I **listini europei** hanno scontato la situazione politica ancora incerta e il rallentamento economico. Performance dei **governativi USA** leggermente negative mentre positive per l'Italia dopo il cambio di atteggiamento del Governo. Positivo **l'obbligazionario emesso da società** grazie al ritorno dell'ottimismo.

* Da inizio anno
Al netto dei costi di gestione

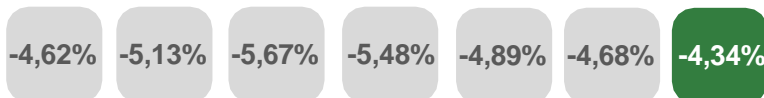
NAV E VALORE PROTETTO



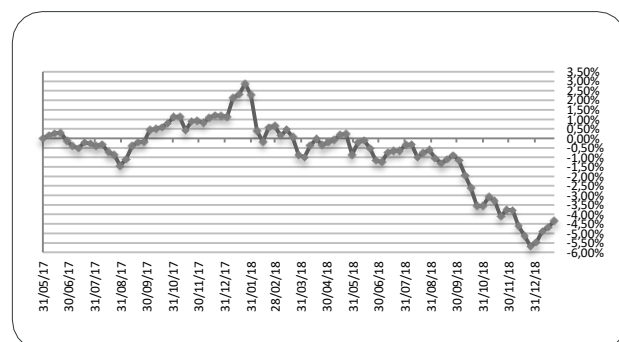
| Data | Livello di Protezione | Max Perdita potenziale | Max Valore Protetto 8,230€ |
|--------|-----------------------|------------------------|-------------------------------|
| 19-dic | 8,230 | 13,20% | |
| 26-dic | 8,230 | 12,70% | |
| 02-gen | 8,230 | 12,90% | |
| 09-gen | 8,230 | 13,50% | |
| 16-gen | 8,230 | 13,70% | |
| 23-gen | 8,230 | 14,00% | |

PERFORMANCE DALLA PARTENZA DEL FONDO

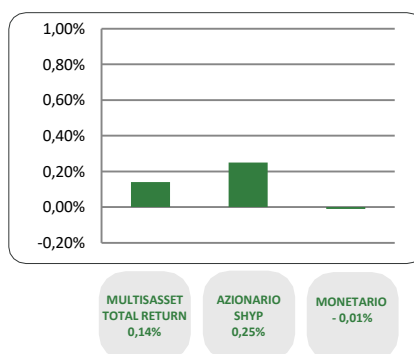
12/12/2018 19/12/2018 26/12/2018 02/01/2019 09/01/2019 16/01/2019 23/01/2019



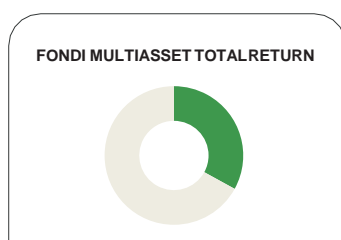
Al netto dei costi di gestione



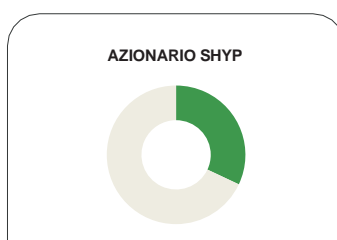
CONTRIBUTO SETTIMANALE ALLA PERFORMANCE DEI COMPARTI



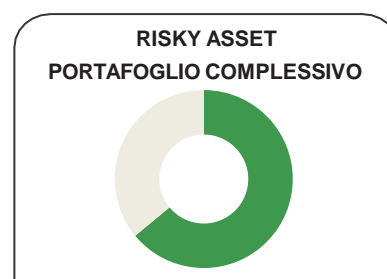
ESPOSIZIONE AI RISKY ASSET DEI COMPARTI Periodo 19 Dicembre 2018 – 23 Gennaio 2019



| 23/01 | Media Periodo (19/12-23/01) |
|-------|-----------------------------|
| 32,5% | 32,7% |



| 23/01 | Media Periodo (19/12-23/01) |
|-------|-----------------------------|
| 31,2% | 30,7% |



| 23/01 | Media Periodo (19/12-23/01) |
|-------|-----------------------------|
| 63,7% | 63,4% |

COMPOSIZIONE PORTAFOGLIO

| | | | | |
|--------------|--|--------|---|-----------------------------------|
| Multimanager | M&G Lux Investment Funds 1 - M&G Lux Dynamic Allocation Fund | 2,91% | Multiasset Total Return 32,54% | |
| Multimanager | JPMorgan Investment Funds - Global Income Fund | 2,86% | | |
| Multimanager | BlackRock Global Funds - Global Multi-Asset Income Fund | 2,23% | | |
| Multimanager | Invesco Pan European High Income Fund | 2,23% | | |
| Multimanager | Nordea 1 SICAV - Stable Return Fund | 2,21% | | |
| Multimanager | M&G Optimal Income Fund | 2,20% | | |
| Multimanager | JPMorgan Investment Funds - Global Macro Opportunities | 2,16% | | |
| Multimanager | Aviva Investors Sicav - Multi-Strategy Target Return Fund | 1,93% | | |
| Multimanager | Invesco Funds SICAV - Balanced Risk Allocation Fund | 1,89% | | |
| Eurizon | Eurizon Investment Sicav - Global Bond Total Return | 1,87% | | |
| Eurizon | Eurizon Investment SICAV - Global Bond Emerging Total Return | 1,87% | | |
| Multimanager | Invesco Global Targeted Returns Fund | 1,87% | | |
| Multimanager | Jupiter JGF - Dynamic Bond | 1,55% | | |
| Eurizon | Eurizon Investment Sicav - Eurozone Asymmetric Strategy | 1,29% | | |
| Multimanager | AB SICAV I - Select Absolute Alpha Portfolio | 1,27% | | |
| Multimanager | BNY Mellon Absolute Return Equity Fund | 1,24% | | |
| Eurizon | Eurizon Investment Sicav - Tactical Global Risk Control | 0,49% | | |
| Eurizon | Eurizon Investment SICAV - Multiasset Risk Overlay | 0,47% | | |
| Eurizon | Eurizon Fund - Azioni Strategia Flessibile | 11,90% | | Equity SHYP 31,21% |
| Eurizon | Eurizon Investment SICAV - Flexible Equity Strategy 2 | 10,28% | | |
| Eurizon | Eurizon Investment SICAV - Flexible Equity Strategy 3 | 9,03% | | |
| Eurizon | Eurizon Investment Sicav - Euro Liquidity Short Term | 22,80% | Monetario 35,50% | |
| Eurizon | Eurizon Investment Sicav - Insurance Unit Europe Short Term | 12,70% | | |
| Cash euro | | 0,75% | 100,00% | |