

PROTEZIONE DINAMICA 2017_REPORT SETTIMANALE AL 23 MAGGIO 2018

FOCUS SETTIMANALE

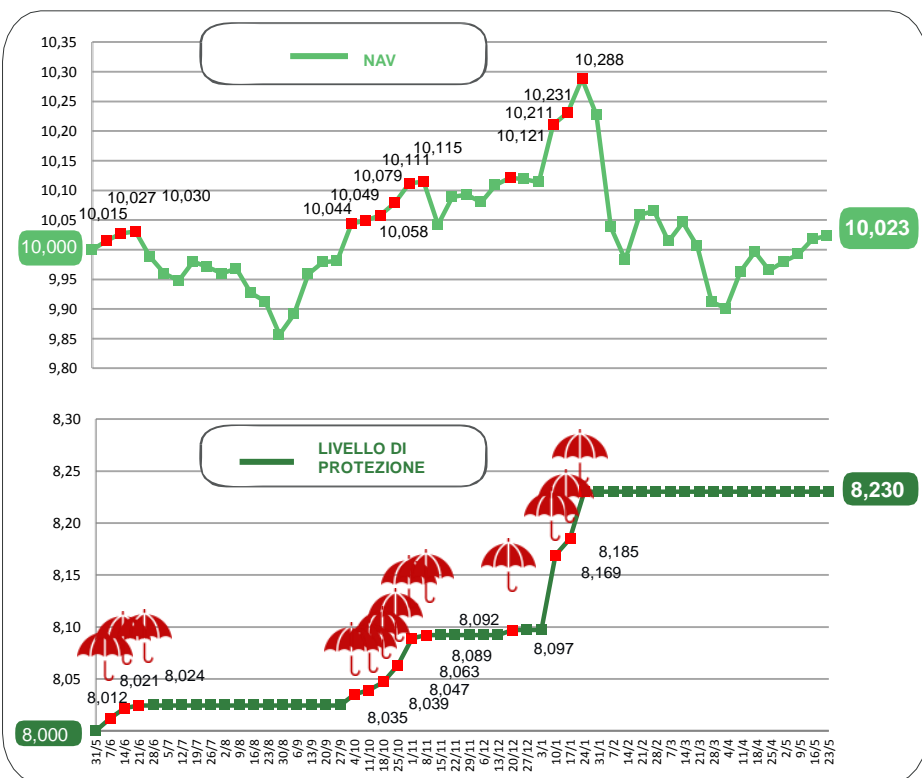
Listini azionari europei positivi ad eccezione della Germania, che fatica sui titoli energetici per il rialzo del petrolio, e dell'Italia penalizzata dalla situazione politica.

Azionario USA positivo e paesi emergenti in sofferenza a causa del **dollaro forte** sia sul lato azionario per le tariffe di Trump su alcuni settori sia sul lato obbligazionario per il debito pubblico denominato in valuta US. **Vendite sui governativi statunitensi** in stime di altri possibili ritocchi dei tassi di interesse da parte della Fed. Movimento che ha trascinato il **comparto obbligazionario europeo** già gravato dalla mancanza di fiducia nei BTP.

Prospettiva 2.0	Data	NAV	Max Valore Protetto	Performance YTD*
Protezione Dinamica 2017	23/05/2018	10,023	8,230	-0,95%

* Da inizio anno
Al netto dei costi di gestione

NAV E VALORE PROTETTO



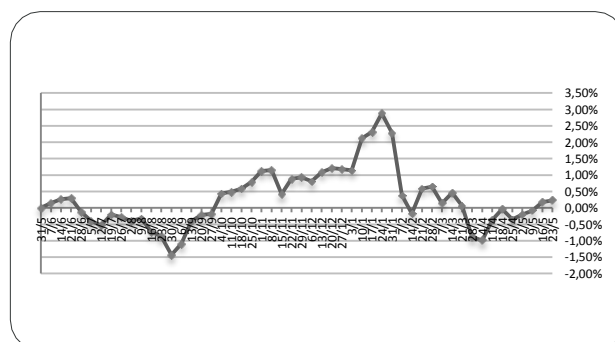
Data	Livello di Protezione	Max Perdita potenziale	Max Valore Protetto 8,230€
25-apr	8,230	17,40%	
02-mag	8,230	17,50%	
09-mag	8,230	17,60%	
16-mag	8,230	17,80%	
23-mag	8,230	17,90%	

PERFORMANCE DALLA PARTENZA DEL FONDO

11/04/2018 18/04/2018 25/04/2018 02/05/2018 09/05/2018 16/05/2018 23/05/2018

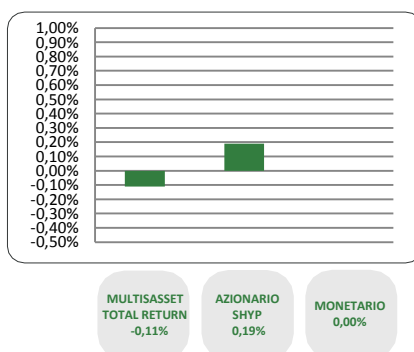
-0,37% **-0,04%** **-0,35%** **-0,20%** **-0,08%** **0,18%** **0,23%**

Al netto dei costi di gestione

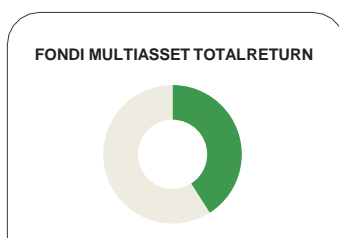




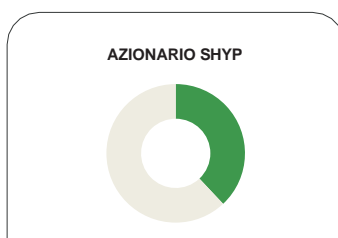
CONTRIBUTO SETTIMANALE ALLA PERFORMANCE DEI COMPARTI



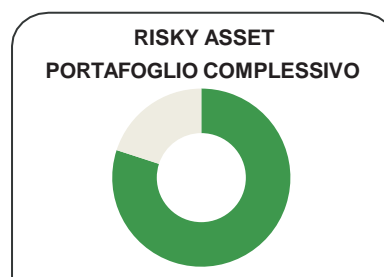
ESPOSIZIONE AI RISKY ASSET DEI COMPARTI Periodo 25 Aprile 2018 – 23 Maggio 2018



23/05	Media Periodo (25/04-23/05)
42,9%	42,5%



23/05	Media Periodo (25/04-23/05)
41,1%	40,4%



23/05	Media Periodo (25/04-23/05)
84,0%	82,9%

COMPOSIZIONE PORTAFOGLIO

Multimanager	M&G Lux Investment Funds 1 - M&G Lux Dynamic Allocation Fund	3,79%	Multiasset Total Return 42,89%	
Multimanager	JPMorgan Investment Funds - Global Income Fund	3,79%		
Multimanager	Invesco Pan European High Income Fund	2,93%		
Multimanager	M&G Optimal Income Fund	2,89%		
Multimanager	BlackRock Global Funds - Global Multi-Asset Income Fund	2,89%		
Multimanager	JPMorgan Investment Funds - Global Macro Opportunities	2,89%		
Multimanager	Nordea 1 SICAV - Stable Return Fund	2,88%		
Multimanager	Invesco Funds SICAV - Balanced Risk Allocation Fund	2,60%		
Multimanager	Aviva Investors Sicav - Multi-Strategy Target Return Fund	2,52%		
Multimanager	Invesco Global Targeted Returns Fund	2,48%		
Eurizon	Eurizon Investment SICAV - Global Bond Emerging Total Return	2,46%		
Eurizon	Eurizon Investment Sicav - Global Bond Total Return	2,45%		
Multimanager	Jupiter JGF - Dynamic Bond	2,04%		
Eurizon	Eurizon Investment Sicav - Eurozone Asymmetric Strategy	1,70%		
Multimanager	AB SICAV I - Select Absolute Alpha Portfolio	1,69%		
Multimanager	BNY Mellon Absolute Return Equity Fund	1,65%		
Eurizon	Eurizon Investment Sicav - Tactical Global Risk Control	0,64%		
Eurizon	Eurizon Investment SICAV - Multiasset Risk Overlay	0,62%		
Eurizon	Eurizon Fund - Azioni Strategia Flessibile	15,67%		Equity SHYP 41,11%
Eurizon	Eurizon Investment SICAV - Flexible Equity Strategy 2	13,70%		
Eurizon	Eurizon Investment SICAV - Flexible Equity Strategy 3	11,74%		
Eurizon	Eurizon Fund - Cash EUR	15,50%	Monetario 15,50%	
Cash euro		0,50%		
		100,00%		