

PROTEZIONE DINAMICA 2017_REPORT SETTIMANALE AL 23 OTTOBRE 2019

Prospettiva 2.0	Data	NAV	Max Valore Protetto	Performance YTD*
Protezione Dinamica 2017	23/10/2019	9,721	8,230	3,05%

FOCUS SETTIMANALE

Borse europee moderatamente positive nel contesto di risultati societari diversi a seconda dei settori.

Listini statunitensi non brillanti in attesa dei dati trimestrali degli utili aziendali.

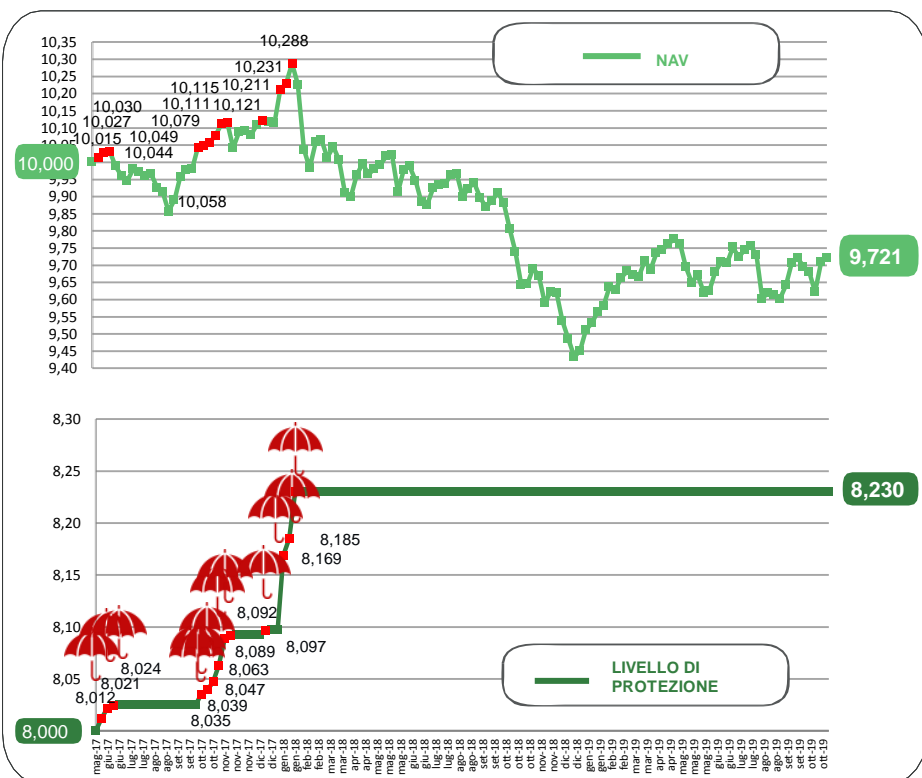
I mercati azionari dei **paesi emergenti** sono stati positivi con il **dollaro** che ha perso terreno e timori sull'economia USA.

Per quanto riguarda il comparto obbligazionario, i **governativi europei** hanno avuto performance negative ma contenute, così come le **obbligazioni societarie** a più alto merito di credito.

La ricerca di rendimento degli investitori ha invece favorito le emissioni societarie più rischiose.

* Da inizio anno
Al netto dei costi di gestione

NAV E VALORE PROTETTO

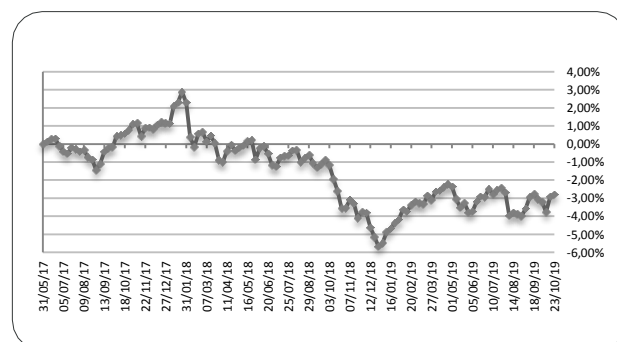


Data	Livello di Protezione	Max Perdita potenziale	Max Valore Protetto 8,230€
25-set	8,230	15,10%	
02-ott	8,230	15,00%	
09-ott	8,230	14,50%	
16-ott	8,230	15,20%	
23-ott	8,230	15,30%	

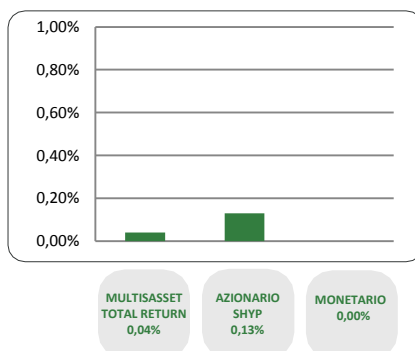
PERFORMANCE DALLA PARTENZA DEL FONDO

11/09/2019	18/09/2019	25/09/2019	02/10/2019	09/10/2019	16/10/2019	23/10/2019
-2,94%	-2,78%	-3,04%	-3,20%	-3,78%	-2,91%	-2,79%

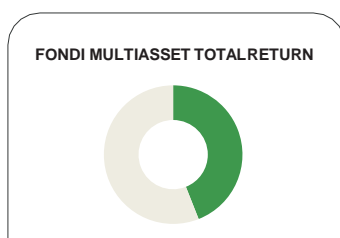
Al netto dei costi di gestione



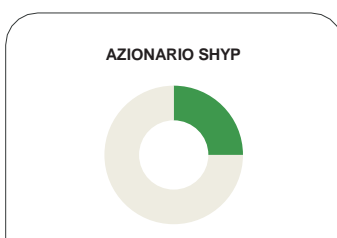
CONTRIBUTO SETTIMANALE ALLA PERFORMANCE DEI COMPARTI



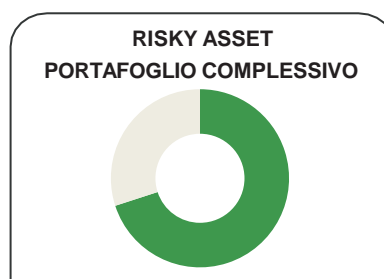
ESPOSIZIONE AI RISKY ASSET DEI COMPARTI Periodo 25 Settembre 2019 – 23 Ottobre 2019



23/10	Media Periodo (25/09-23/10)
44,4%	43,9%



23/10	Media Periodo (25/09-23/10)
25,5%	24,9%



23/10	Media Periodo (25/09-23/10)
69,9%	68,8%

COMPOSIZIONE PORTAFOGLIO

Eurizon	Epsilon Fund - Euro Cash	3,59%	Multiasset Total Return 44,41%
Multimanager	M&G Lux Investment Funds 1 - M&G Lux Dynamic Allocation Fund	3,39%	
Multimanager	JPMorgan Investment Funds - Global Income Fund	3,31%	
Eurizon	Eurizon Fund Bond Short Term EUR T1	3,18%	
Eurizon	Eurizon Fund Conservative Allocation	2,97%	
Eurizon	Eurizon Fund - Flexible Multistrategy	2,94%	
Eurizon	Eurizon Investment SICAV - Global Bond Emerging Total Return	2,89%	
Multimanager	M&G Lux Investment Funds 1 - M&G Lux Optimal Income Fund	2,57%	
Multimanager	Nordea 1 SICAV - Stable Return Fund	2,56%	
Multimanager	BlackRock Global Funds - Global Multi-Asset Income Fund	2,56%	
Multimanager	JPMorgan Investment Funds - Global Macro Opportunities	2,34%	
Multimanager	Invesco Balanced Risk Allocation Fund	2,21%	
Eurizon	Eurizon Investment Sicav - Global Bond Total Return	2,20%	
Multimanager	Jupiter JGF - Dynamic Bond	1,84%	
Eurizon	Eurizon Opportunita - Obbligazioni Flessibile	1,48%	
Eurizon	Eurizon Investment SICAV - Multiasset Risk Overlay	1,47%	
Eurizon	Eurizon Investment Sicav - Eurozone Asymmetric Strategy	1,47%	
Eurizon	Eurizon Investment Sicav - Tactical Global Risk Control	1,46%	
Eurizon	Eurizon Fund - Azioni Strategia Flessibile	13,69%	
Eurizon	Eurizon Investment SICAV - Sustainable Equity Europe	6,29%	
Eurizon	Eurizon Investment SICAV - Sustainable Equity US	5,50%	
Eurizon	Eurizon Investment Sicav - Euro Liquidity Short Term	16,90%	Monetario 29,58%
Eurizon	EURIZON INVESTMENT SICAV EURO LIQUIDITY	9,10%	
Eurizon	Eurizon Fund - Cash EUR	3,59%	
Cash euro		0,52%	100,00%