

Protezione Dinamica 2017 - Report al 23 settembre 2020

Focus settimanale

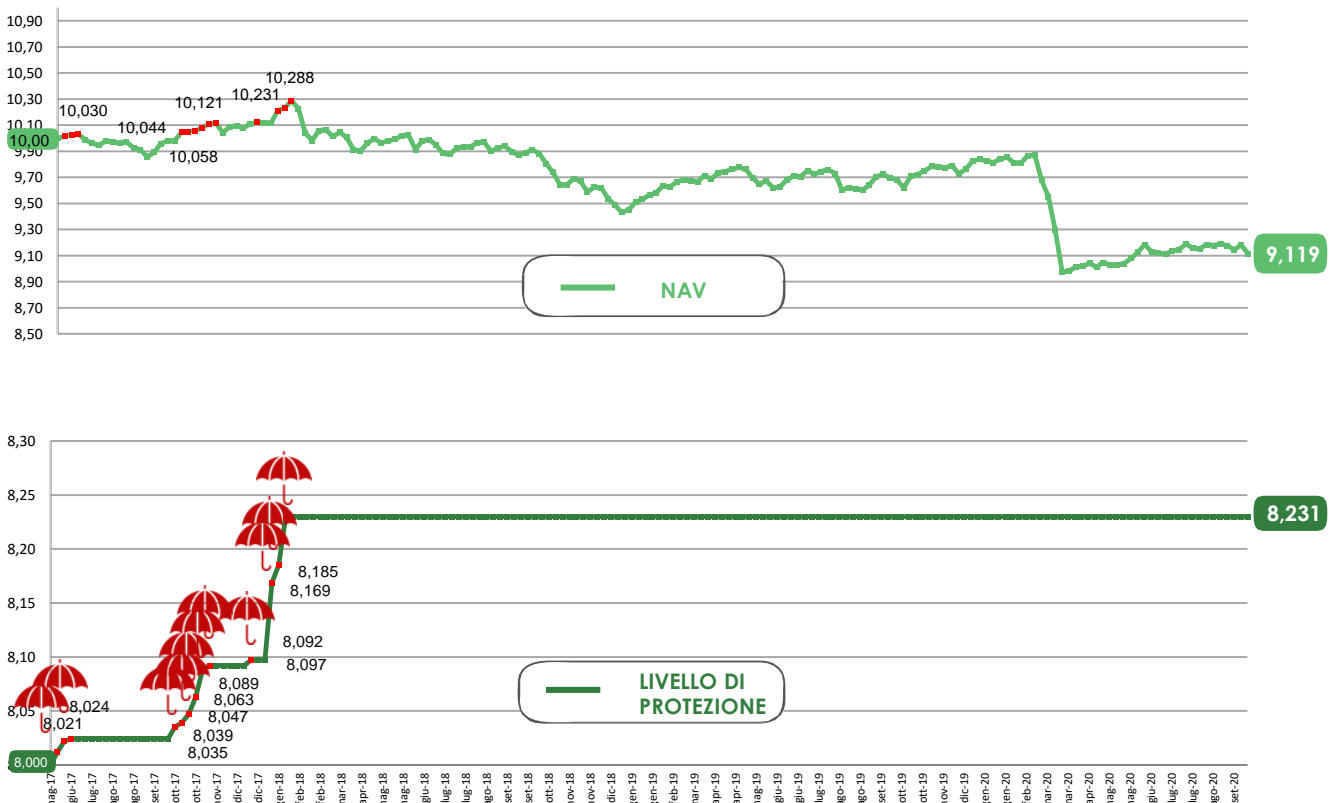
Listini azionari europei con andamento contrastato per le speranze su nuovi stimoli fiscali in USA ma con timori sulle nuove ondate dell'epidemia che potrebbero rallentare la ripresa economica. Negli **Stati Uniti le borse** continuano il ritracciamento di prezzi dopo l'importante salita dei mesi scorsi. Positivi i rendimenti dei **governativi europei** con l'orientamento ancora molto espansivo delle Banche centrali mondiali, tenendo in questo modo i tassi ancora molto compressi. **Credito europeo** leggermente positivo, anche per le obbligazioni societarie a più alto rischio/rendimento.

Prospettiva 2.0	Data	NAV	Max Perdita Potenziale
Protezione Dinamica 2017	23/09/2020	9,119	9,70%

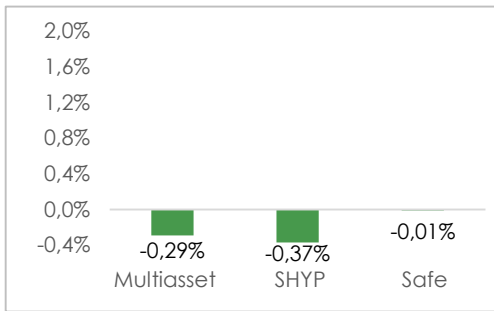
Performance del fondo (al netto dei costi di gestione)

YTD	Ultimi 6 mesi			
-7,35%	1,60%			
Dalla partenza				
fino al 02/09/2020	fino al 09/09/2020	fino al 16/09/2020	fino al 23/09/2020	
-8,24%	-8,56%	-8,18%	-8,83%	

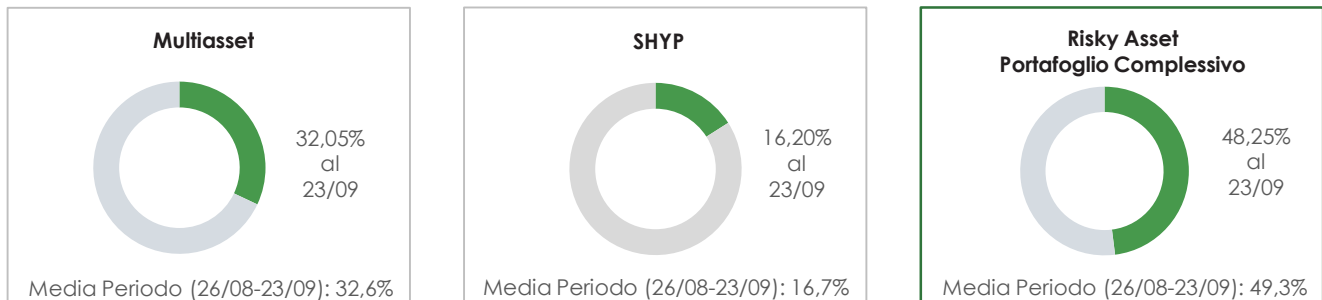
NAV e valore protetto



Contributo settimanale alla performance dei comparti



Esposizione ai risky asset dei comparti (periodo 26 agosto 2020 - 23 settembre 2020)



Composizione portafoglio

Eurizon	Eurizon Investment SICAV - Flexible Plus 5	4,32%	Multiasset 32,05%
Eurizon	Eurizon Investment SICAV - Flexible Plus 11	2,79%	
Eurizon	Eurizon Fund - Flexible Multistrategy	2,29%	
Eurizon	Eurizon Fund - Dynamic Asset Allocation	2,16%	
Eurizon	Eurizon Investment Sicav - Global Bond Total Return	2,04%	
Eurizon	Eurizon Investment SICAV - Multiasset Risk Overlay	2,03%	
Eurizon	Eurizon Investment SICAV - Global Bond Emerging Total Return	2,03%	
Eurizon	Eurizon Fund Conservative Allocation	1,92%	
Eurizon	Eurizon Investment Sicav - Tactical Global Risk Control	1,80%	
Eurizon	Eurizon Fund Active Allocation	1,56%	
Eurizon	Epsilon Fund - Q-Flexible	1,56%	
Eurizon	Eurizon Opportunita - Obbligazioni Flessibile	1,56%	
Eurizon	Eurizon Investment Sicav - Eurozone Asymmetric Strategy	1,48%	
Multimanager	Nordea 1 SICAV - Stable Return Fund	0,73%	
Multimanager	JPMorgan Investment Funds - Global Income Fund	0,72%	
Multimanager	M&G Lux Investment Funds 1 - M&G Lux Dynamic Allocation Fund	0,72%	
Multimanager	BlackRock Global Funds - Global Multi-Asset Income Fund	0,66%	
Multimanager	M&G Lux Investment Funds 1 - M&G Lux Optimal Income Fund	0,60%	
Multimanager	Jupiter JGF - Dynamic Bond	0,53%	
Multimanager	MAN Funds VI PLC - Man AHL TargetRisk	0,53%	
Eurizon	Eurizon Fund - Azioni Strategia Flessibile	8,50%	SHYP 16,20%
Eurizon	Eurizon Investment SICAV - Sustainable Equity Europe	3,97%	
Eurizon	Eurizon Investment SICAV - Sustainable Equity US	3,73%	
Eurizon	Eurizon Investment Sicav - Euro Liquidity Short Term	15,44%	Safe 51,45%
Eurizon	EURIZON INVESTMENT SICAV EURO LIQUIDITY	15,44%	
Eurizon	Eurizon Investment SICAV - Flexible Plus 9	13,89%	
Eurizon	Eurizon Investment SICAV - Flexible Plus 10	6,69%	
Cash euro		0,29%	