

**PROTEZIONE DINAMICA 2017\_REPORT SETTIMANALE AL 24 APRILE 2019**

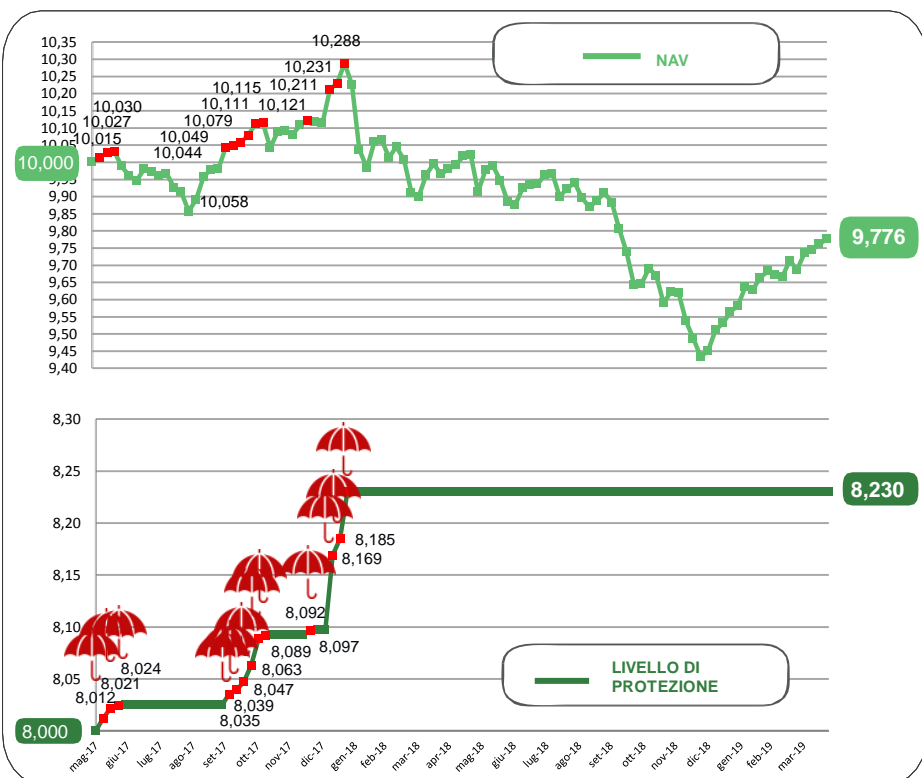
Prospettiva 2.0	Data	NAV	Max Valore Protetto	Performance YTD*
Protezione Dinamica 2017	24/04/2019	9,776	8,230	3,63%

**FOCUS SETTIMANALE**

**Borse europee** positive sostenute da un'importante liquidità presente nel sistema e con aspettative di un accordo commerciale USA-Cina. **Azionario americano** in rialzo con minori timori sul rallentamento della crescita economica internazionale. Alcuni settori sono stati trainati da dati macro e PIL cinese positivi. Rendimenti in flessione sui **governativi globali** in particolare per le scadenze più lunghe. Leggermente positivo il settore delle **obbligazioni emesse da società** grazie alle conferme dell'approccio accomodante della Banche centrali. **Dollaro** stabile per l'allineamento di posizioni tra Fed e governo americano.

\* Da inizio anno  
Al netto dei costi di gestione

**NAV E VALORE PROTETTO**

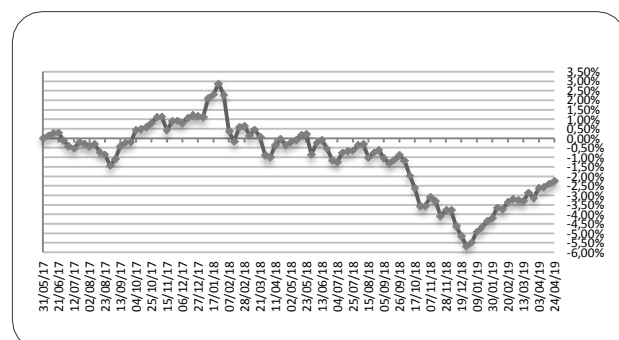


Data	Livello di Protezione	Max Perdita potenziale	Max Valore Protetto 8,230€
27-mar	8,230	15,00%	
03-apr	8,230	15,50%	
10-apr	8,230	15,50%	
17-apr	8,230	15,70%	
24-apr	8,230	15,80%	

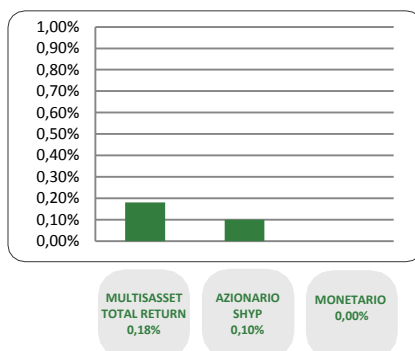
**PERFORMANCE DALLA PARTENZA DEL FONDO**

13/03/2019	20/03/2019	27/03/2019	03/04/2019	10/04/2019	17/04/2019	24/04/2019
-3,32%	-2,86%	-3,11%	-2,63%	-2,56%	-2,38%	-2,24%

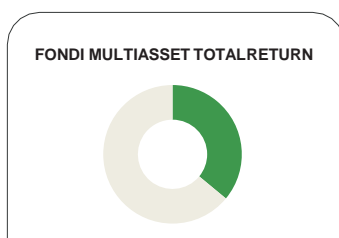
Al netto dei costi di gestione



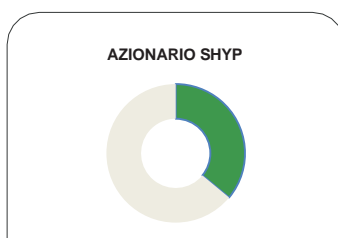
## CONTRIBUTO SETTIMANALE ALLA PERFORMANCE DEI COMPARTI



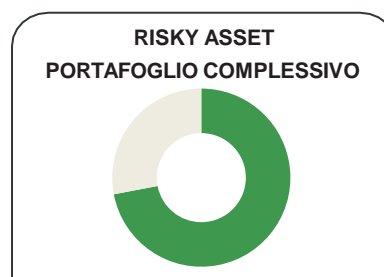
## ESPOSIZIONE AI RISKY ASSET DEI COMPARTI Periodo 27 Marzo 2019 – 24 Aprile 2019



24/04	Media Periodo (27/03-24/04)
35,9%	34,6%



24/04	Media Periodo (27/03-24/04)
36,6%	35,1%



24/04	Media Periodo (27/03-24/04)
72,5%	69,7%

## COMPOSIZIONE PORTAFOGLIO

Multimanager	JPMorgan Investment Funds - Global Income Fund	3,37%	<b>Multiasset Total Return 35,95%</b>	
Multimanager	M&G Lux Investment Funds 1 - M&G Lux Dynamic Allocation Fund	3,35%		
Multimanager	Invesco Pan European High Income Fund	2,65%		
Multimanager	M&G Lux Investment Funds 1 - M&G Lux Optimal Income Fund	2,53%		
Multimanager	BlackRock Global Funds - Global Multi-Asset Income Fund	2,52%		
Multimanager	Nordea 1 SICAV - Stable Return Fund	2,49%		
Multimanager	JPMorgan Investment Funds - Global Macro Opportunities	2,41%		
Multimanager	Invesco Funds SICAV - Balanced Risk Allocation Fund	2,27%		
Eurizon	Eurizon Investment Sicav - Global Bond Total Return	2,12%		
Eurizon	Eurizon Investment SICAV - Global Bond Emerging Total Return	2,11%		
Multimanager	Jupiter JGF - Dynamic Bond	1,78%		
Eurizon	Eurizon Investment Sicav - Eurozone Asymmetric Strategy	1,52%		
Multimanager	Aviva Investors - Multi-Strategy Target Return Fund	1,48%		
Multimanager	AB SICAV I - Select Absolute Alpha Portfolio	1,46%		
Multimanager	Invesco Global Targeted Returns Fund	1,40%		
Multimanager	BNY Mellon Absolute Return Equity Fund	1,38%		
Eurizon	Eurizon Investment SICAV - Multiasset Risk Overlay	0,56%		
Eurizon	Eurizon Investment Sicav - Tactical Global Risk Control	0,54%		
Eurizon	Eurizon Fund - Azioni Strategia Flessibile	13,99%		<b>Equity SHYP 36,69%</b>
Eurizon	Eurizon Investment SICAV - Flexible Equity Strategy 2	12,12%		
Eurizon	Eurizon Investment SICAV - Flexible Equity Strategy 3	10,57%		
Eurizon	Eurizon Investment Sicav - Euro Liquidity Short Term	17,55%	<b>Monetario 27,00%</b>	
Eurizon	Eurizon Investment Sicav - Insurance Unit Europe Short Term	9,45%		
Cash euro		0,37%	<b>100,00%</b>	