

## Protezione Dinamica 2017 - Report al 24 febbraio 2021

### Focus settimanale

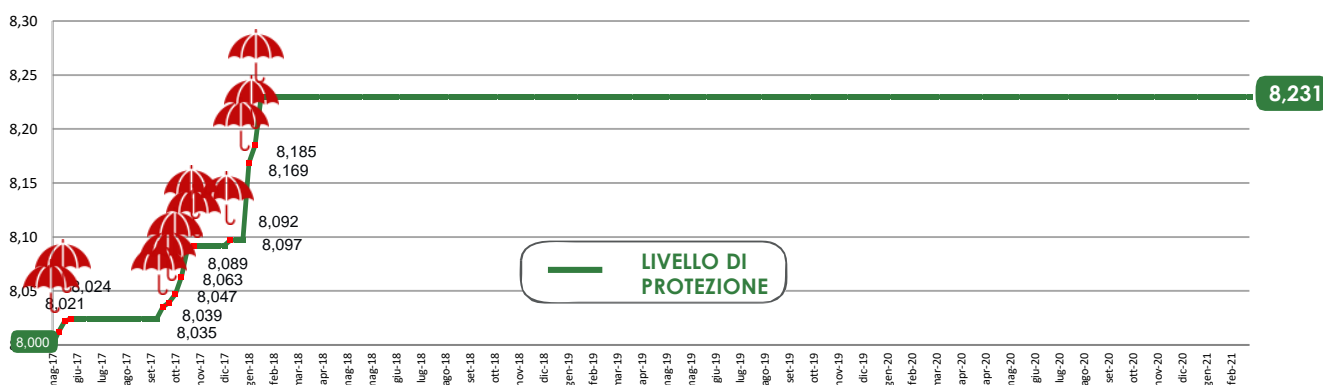
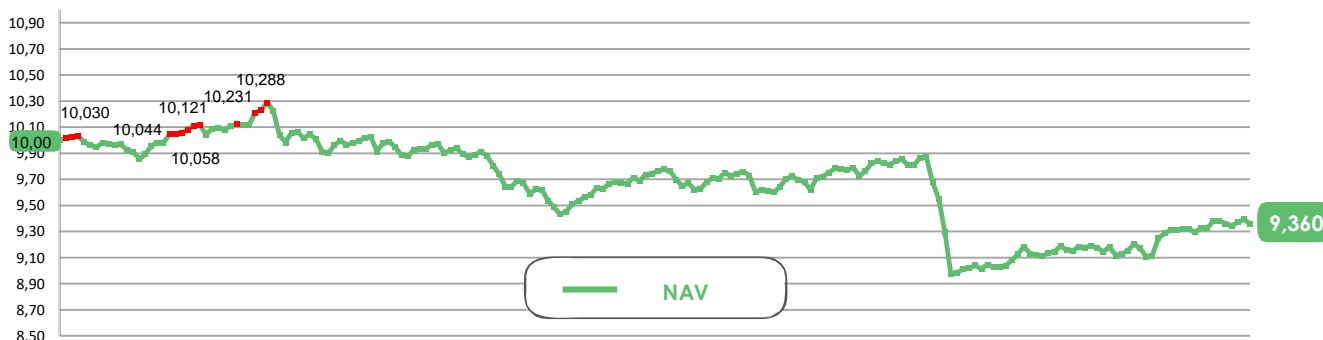
I **listini azionari** mondiali hanno ritracciato nella settimana, in particolare quelli dei paesi emergenti e giapponese. Prese di profitto sulle **borse americane ed europee** per i livelli elevati raggiunti e con gli investitori che hanno iniziato a prezzare un possibile un aumento dell'inflazione. Negli Stati Uniti si sono aggiunte le preoccupazioni riguardo agli impatti di un rialzo dei tassi di mercato. Performance negative anche per il **comparto obbligazionario** dovute all'incremento delle aspettative di inflazione.

Prospettiva 2.0	Data	NAV	Max Perdita Potenziale
Protezione Dinamica 2017	24/02/2021	9,360	12,00%

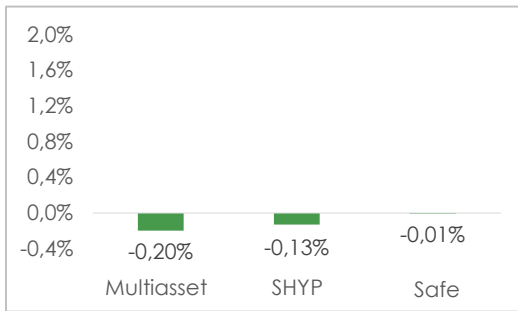
### Performance del fondo (al netto dei costi di gestione)

YTD	Ultimi 6 mesi			
0,37%	1,85%			
Dalla partenza				
fino al 03/02/2021	fino al 10/02/2021	fino al 17/02/2021	fino al 24/02/2021	
-6,57%	-6,29%	-6,07%	-6,43%	

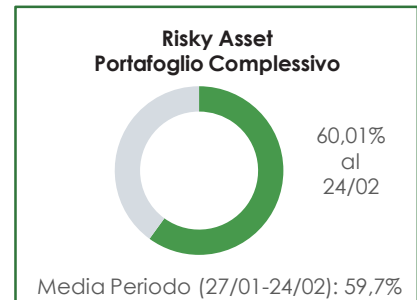
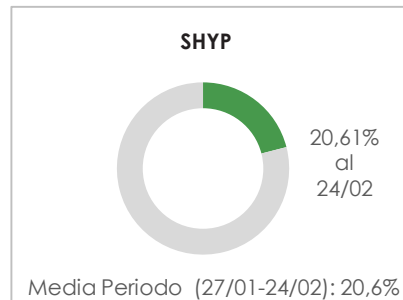
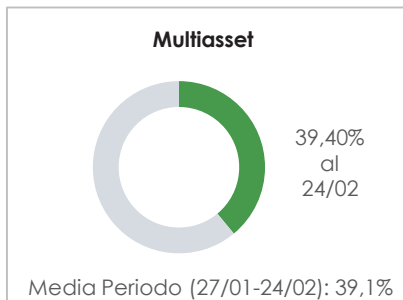
### NAV e valore protetto



## Contributo settimanale alla performance dei comparti



## Esposizione ai risky asset dei comparti (periodo 27 gennaio 2021 – 24 febbraio 2021)



## Composizione portafoglio

Eurizon	Eurizon Investment SICAV - Flexible Plus 5	5,48%	<b>Multiasset 39,40%</b>
Eurizon	Eurizon Investment SICAV - Flexible Plus 11	3,55%	
Eurizon	Eurizon Fund - Flexible Multistrategy	2,85%	
Eurizon	Eurizon Fund - Dynamic Asset Allocation	2,54%	
Eurizon	Eurizon Investment SICAV - Multiasset Risk Overlay	2,52%	
Eurizon	Eurizon Investment SICAV - Global Bond Emerging Total Return	2,48%	
Eurizon	Eurizon Investment Sicav - Global Bond Total Return	2,48%	
Eurizon	Eurizon Fund Conservative Allocation	2,26%	
Eurizon	Eurizon Investment Sicav - Tactical Global Risk Control	2,11%	
Eurizon	Eurizon Opportunita - Obbligazioni Flessibile	1,83%	
Eurizon	Eurizon Fund Active Allocation	1,83%	
Eurizon	Epsilon Fund - Q-Flexible	1,83%	
Eurizon	Eurizon Investment Sicav - Eurozone Asymmetric Strategy	1,69%	
Multimanager	JPMorgan Investment Funds - Global Income Fund	0,90%	
Multimanager	M&G Lux Investment Funds 1 - M&G Lux Dynamic Allocation Fund	0,89%	
Multimanager	Nordea 1 SICAV - Stable Return Fund	0,89%	
Multimanager	BlackRock Global Funds - Global Multi-Asset Income Fund	0,81%	
Multimanager	M&G Lux Investment Funds 1 - M&G Lux Optimal Income Fund	0,73%	
Multimanager	Jupiter JGF - Dynamic Bond	0,65%	
Multimanager	MAN Funds VI PLC - Man AHL TargetRisk	0,65%	
Eurizon	Eurizon Fund - Bond Corporate EUR	0,41%	
Eurizon	Eurizon Fund - Azioni Strategia Flessibile	10,83%	<b>SHYP 20,61%</b>
Eurizon	Eurizon Investment SICAV - Sustainable Equity Europe	5,02%	
Eurizon	Eurizon Investment SICAV - Sustainable Equity US	4,75%	
Eurizon	EURIZON INVESTMENT SICAV EURO LIQUIDITY	12,92%	<b>Safe 39,50%</b>
Eurizon	Eurizon Investment Sicav - Euro Liquidity Short Term	12,92%	
Eurizon	Eurizon Investment SICAV - Flexible Plus 9	8,53%	
Eurizon	Eurizon Investment SICAV - Flexible Plus 10	5,14%	
Cash euro		0,49%	