

## PROTEZIONE DINAMICA 2017\_REPORT SETTIMANALE AL 24 GENNAIO 2018

Prospettiva 2.0	Data	NAV	Max Valore Protetto	Performance YTD*
Protezione Dinamica 2017	24/01/2018	10,288	8,230	1,67%

**FOCUS SETTIMANALE**  
**Raggiunto un nuovo livello di protezione**

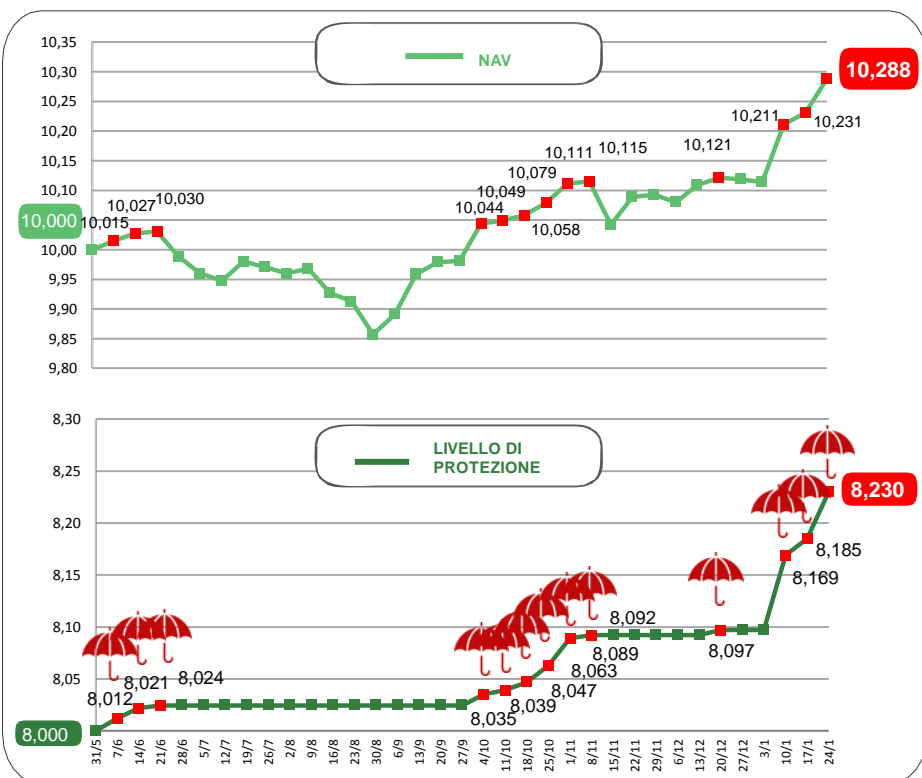
\* Da inizio anno  
 Al netto dei costi di gestione

Settimana di propensione al rischio per gli investitori con quasi tutti i listini azionari mondiali positivi e vendite sui titoli di Stato.

Borse europee in rialzo anche se in ordine sparso a causa dei movimenti nel mercato valutario.

Ancora in salita i listini azionari americani con qualche giornata negativa per dati macro meno soddisfacenti.

### NAV E VALORE PROTETTO



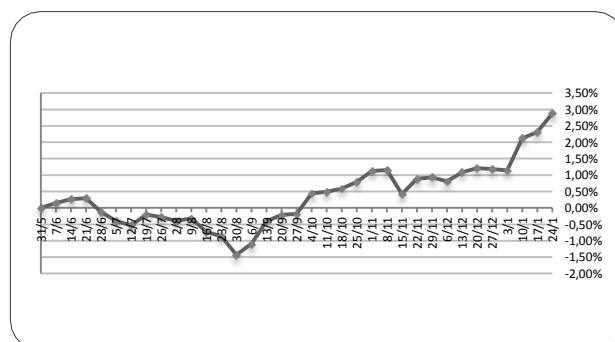
Data	Livello di Protezione	Max Perdita potenziale	Max Valore Protetto 8,230€
03-gen	8,097	19,90%	
10-gen	8,169	20,00%	
17-gen	8,185	20,00%	
17-gen	8,185	20,00%	
24-gen	8,230	20,00%	

### PERFORMANCE DALLA PARTENZA DEL FONDO

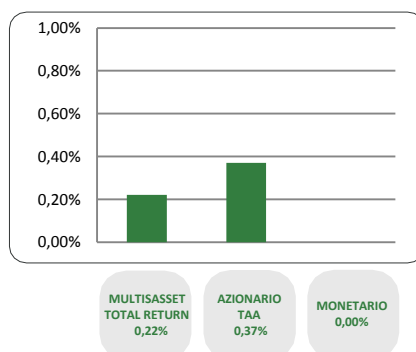
13/12/2017    20/12/2017    27/12/2017    03/01/2018    10/01/2018    17/01/2018    24/01/2018



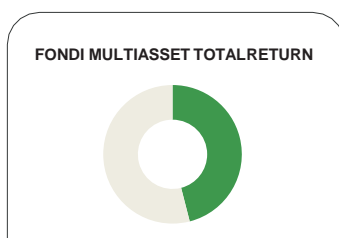
Al netto dei costi di gestione



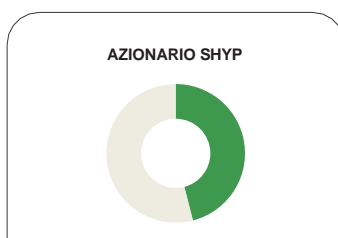
## CONTRIBUTO SETTIMANALE ALLA PERFORMANCE DEI COMPARTI



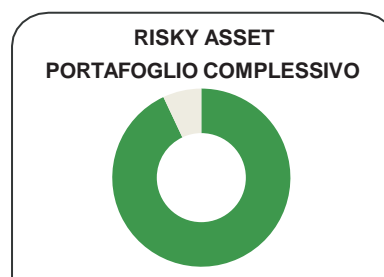
## ESPOSIZIONE AI RISKY ASSET DEI COMPARTI Periodo 27 Dicembre 2017 – 24 Gennaio 2018



24/01	Media Periodo (27/12-24/01)
48,9%	47,9%



24/01	Media Periodo (27/12-24/01)
46,0%	46,3%



24/01	Media Periodo (27/12-24/01)
94,9%	94,2%

## COMPOSIZIONE PORTAFOGLIO

Multimanager	M&G Dynamic Allocation Fund	4,275%	<b>Multiasset Total Return 48,90%</b>	
Multimanager	JPMorgan Investment Funds - Global Income Fund	4,275%		
Multimanager	M&G Optimal Income Fund	3,325%		
Multimanager	Invesco Pan European High Income Fund	3,325%		
Multimanager	JPMorgan Investment Funds - Global Macro Opportunities	3,325%		
Multimanager	BlackRock Global Funds - Global Multi-Asset Income Fund	3,325%		
Multimanager	Nordea 1 SICAV - Stable Return Fund	3,325%		
Eurizon	Eurizon Investment SICAV - Global Bond Emerging Total Return	2,850%		
Multimanager	Aviva Investors Sicav - Multi-Strategy Target Return Fund	2,850%		
Eurizon	Eurizon Investment Sicav - Global Bond Total Return	2,850%		
Multimanager	Invesco Funds SICAV - Balanced Risk Allocation Fund	2,850%		
Multimanager	Invesco Global Targeted Returns Fund	2,850%		
Multimanager	Jupiter JGF - Dynamic Bond	2,375%		
Multimanager	BNY Mellon Absolute Return Equity Fund	1,900%		
Multimanager	AB SICAV I - Select Absolute Alpha Portfolio	1,900%		
Eurizon	Eurizon Investment Sicav - Eurozone Asymmetric Strategy	1,900%		
Eurizon	Eurizon Investment SICAV - Multiasset Risk Overlay	0,713%		
Eurizon	Eurizon Investment Sicav - Tactical Global Risk Control	0,712%		
Eurizon	Eurizon Fund - Azioni Strategia Flessibile	17,575%		<b>Equity SHYP 46,07%</b>
Eurizon	Eurizon Investment SICAV - Flexible Equity Strategy 2	15,200%		
Eurizon	Eurizon Investment SICAV - Flexible Equity Strategy 3	13,300%		
Eurizon	Eurizon Fund - Cash EUR	4,500%	<b>Monetario 4,50%</b>	
Cash euro		0,500%	<b>100,000%</b>	