

PROTEZIONE DINAMICA 2017_REPORT SETTIMANALE AL 24 GIUGNO 2020

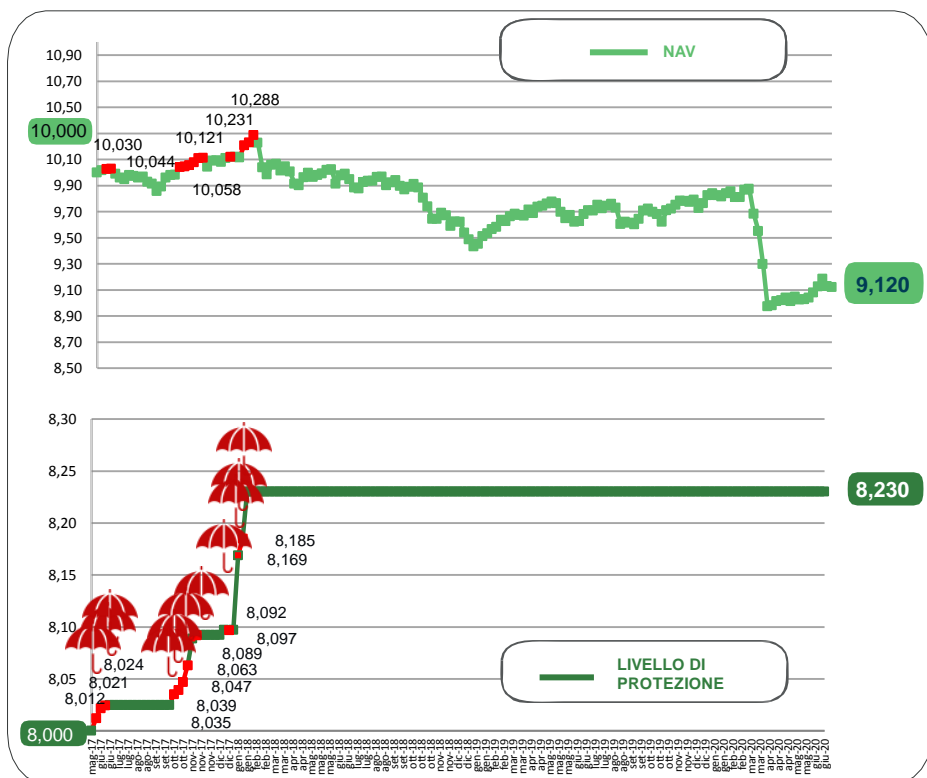
Prospettiva 2.0	Data	NAV	Max Valore Protetto	Performance YTD*
Protezione Dinamica 2017	24/06/2020	9,120	8,230	-7,31%

FOCUS SETTIMANALE

Nella settimana è proseguita la volatilità sui **listini azionari** in particolare sulle borse europee. I mercati azionari sono stati guidati da elevata liquidità in cerca di rendimenti e da una certa cautela in attesa di comprendere le tempistiche della ripresa. Ricerca di extra-rendimento anche sui **mercati obbligazionari** che ha premiato i governativi dei paesi europei periferici. Positivo il mondo delle **obbligazioni emesse dalle società** grazie al sostegno delle principali Banche Centrali. Volatilità sul **cambio euro/dollaro** per il rinvio della decisione sul fondo a sostegno dell'Europa.

* Da inizio anno
Al netto dei costi di gestione

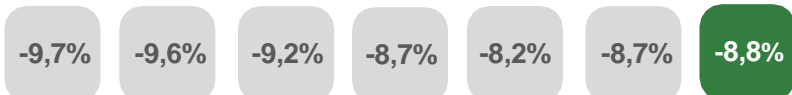
NAV E VALORE PROTETTO



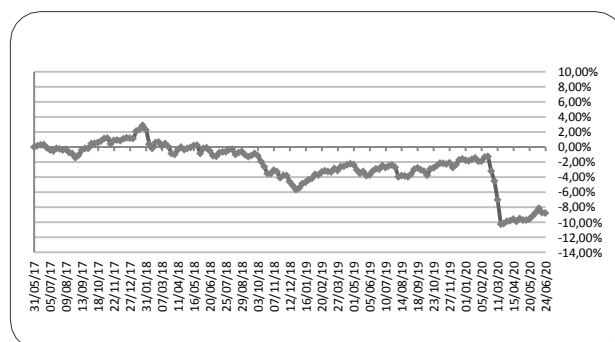
Data	Livello di Protezione	Max Perdita potenziale	Max Valore Protetto 8,230€
27-mag	8,230	9,30%	
03-giu	8,230	9,80%	
10-giu	8,230	10,40%	
17-giu	8,230	9,80%	
24-giu	8,230	9,80%	

PERFORMANCE DALLA PARTENZA DEL FONDO

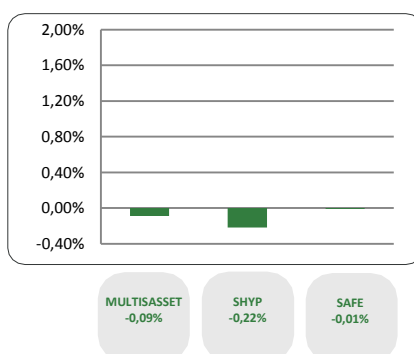
13/05/2020 20/05/2020 27/05/2020 03/06/2020 10/06/2020 17/06/2020 24/06/2020



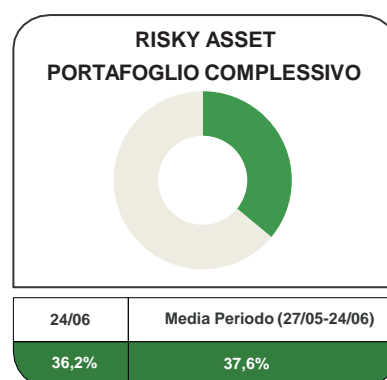
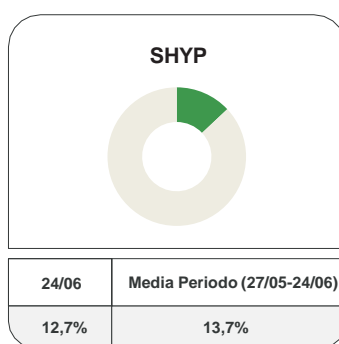
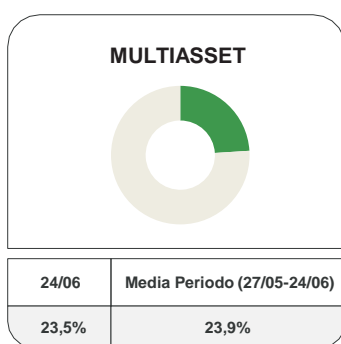
Al netto dei costi di gestione



CONTRIBUTO SETTIMANALE ALLA PERFORMANCE DEI COMPARTI



ESPOSIZIONE AI RISKY ASSET DEI COMPARTI Periodo 27 Maggio 2020 – 24 Giugno 2020



COMPOSIZIONE PORTAFOGLIO

Eurizon	Eurizon Investment SICAV - Flexible Plus 5	2,91%	Multiasset 23,57%
Eurizon	Eurizon Investment SICAV - Flexible Plus 11	1,77%	
Eurizon	Eurizon Fund - Flexible Multistrategy	1,74%	
Eurizon	Eurizon Fund - Dynamic Asset Allocation	1,64%	
Eurizon	Eurizon Investment Sicav - Global Bond Total Return	1,52%	
Eurizon	Eurizon Investment SICAV - Multiasset Risk Overlay	1,52%	
Eurizon	Eurizon Investment SICAV - Global Bond Emerging Total Return	1,43%	
Eurizon	Eurizon Fund Conservative Allocation	1,35%	
Eurizon	Eurizon Investment Sicav - Tactical Global Risk Control	1,27%	
Eurizon	Eurizon Fund Active Allocation	1,19%	
Eurizon	Epsilon Fund - Q-Flexible	1,10%	
Eurizon	Eurizon Opportunita - Obbligazioni Flessibile	1,10%	
Eurizon	Eurizon Investment Sicav - Eurozone Asymmetric Strategy	1,02%	
Multimanager	M&G Lux Investment Funds 1 - M&G Lux Dynamic Allocation Fund	0,64%	
Multimanager	Nordea 1 SICAV - Stable Return Fund	0,63%	
Multimanager	JPMorgan Investment Funds - Global Income Fund	0,63%	
Multimanager	BlackRock Global Funds - Global Multi-Asset Income Fund	0,62%	
Multimanager	M&G Lux Investment Funds 1 - M&G Lux Optimal Income Fund	0,54%	
Multimanager	MAN Funds VI PLC - Man AHL TargetRisk	0,51%	
Multimanager	Jupiter JGF - Dynamic Bond	0,43%	
Eurizon	Eurizon Fund - Azioni Strategia Flessibile	6,58%	SHYP 12,71%
Eurizon	Eurizon Investment SICAV - Sustainable Equity Europe	3,27%	
Eurizon	Eurizon Investment SICAV - Sustainable Equity US	2,87%	
Eurizon	Eurizon Investment SICAV - Flexible Plus 9	17,95%	Safe 63,20%
Eurizon	EURIZON INVESTMENT SICAV EURO LIQUIDITY	17,95%	
Eurizon	Eurizon Investment Sicav - Euro Liquidity Short Term	17,95%	
Eurizon	Eurizon Investment SICAV - Flexible Plus 10	9,35%	
Cash euro		0,52%	
		100,00%	